

3. 学用品について

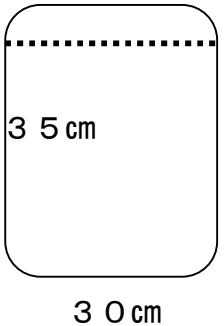
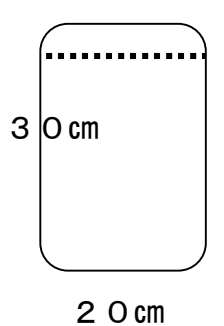
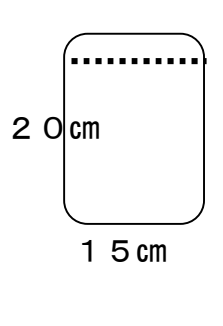
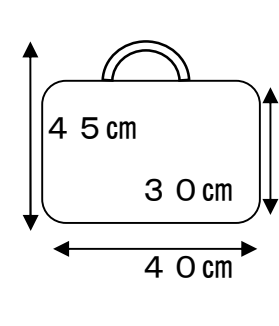

1 入学式当日にお渡しするもの

- 教科書（無償給付）
化学物質過敏症・弱視等で教科書の配慮を希望する方は学校まで御連絡ください。
- 防犯ブザー
- 名札
- 連絡帳
- 道具箱
- のり（つぼ・スティック）
- クレパス（16色）
- 粘土
- 交通ワッペン、ランドセルカバー
- ノート（国語・算数・自由帳）
- 連絡袋
- はさみ
- 名前ペン
- クーピー（15色）

2 御家庭で用意していただくもの

- ランドセルかリュック型の鞆
※両手が空き、タブレット端末や教科書、A4サイズが入るもの
- 筆箱（箱型）
※学校でえんぴつ削りは使用しません。取り外せる場合は、取って持たせてください。
- 消しゴム ※においがなく、四角い形の白いもの
- 下じき（A4サイズ）
- えんぴつ5本（2B）・赤えんぴつ1本 ※キャップは付けない。
- 上ばき（キャンパス地が白のもの）
- 上ばき袋
- 給食セット（ひも付きの小さな巾着袋） ※毎日持ち帰って洗濯をします。
→給食用ナフキン（35cm×45cmくらい）、マスクを入れる。
- マスク（予備2枚）※ランドセルのファスナー付きポケットに入れておく。
- 体育着（上衣は白色、下衣はハーフパンツ型の紺色が標準）
- 体育着袋 ※脱いだ服、冬の長袖・長ズボンも入るよう少し大きめだと扱いやすいです。
- 赤白帽子
- クロムブックケース（持ち手があるもの。クッション性があるものが安心です。）
- 雑巾（2枚）
- ねんど板
- 手提げ袋（布製、絵本などを入れます。）
- 防災頭巾（カバー付き） ※カバーは、椅子の背にかぶせる形のものを御用意ください。
- 黄色い帽子 ※全方向つば付き
- 水筒（ひも付き）

<各種袋の大きさのめやす>

| ① 体育着袋 | ② 上ばき袋 | ③ ナプキン袋 | ④ 手提げ袋 | ⑤ クロムブックケース |
|--|--|--|---|--|
|  <p>35 cm 30 cm</p> |  <p>30 cm 20 cm</p> |  <p>20 cm 15 cm</p> |  <p>45 cm 30 cm 40 cm</p> |  <p>※持ち手付き 18.4x24.8x1.7 が入る大きさ</p> |

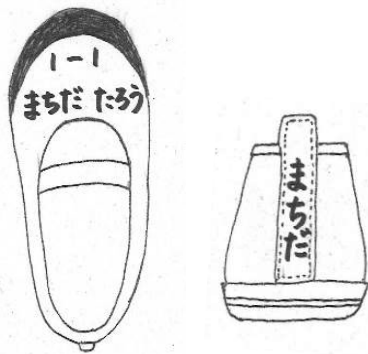
※体育着袋、上履き袋は、幅の広いひものみだと、廊下のフックから落ちてしまうことが多いです。
ロープ状のひもが付いたものをおすすめです。

<記名の仕方について>

◎すべての持ち物にひらがなで記名をお願いします。

◎登下校の防犯のため、手提げは内側に記名をお願いします。

上ばき



つま先とかかとの部分
に記名

体育着



<上衣>
裾（左側）の裏に
記名

<下衣>
タグ等に記名

傘



持ち手に記名

3 入学後、御用意いただくもの

- 鍵盤ハーモニカ（32鍵のもの） ※後日、学校で一斉注文できます。
- プールセット
→紺色のスクール水着（飾りがないもの）、水泳帽（黄色）、ラップタオル、プールバック

4 その他

- 登下校時用にレインコートを購入される場合は、ランドセルを背負った状態で着れるものを御用意ください。また、自分で脱ぎ着できるように練習をお願いします。
- 学校に着てくる服は、脱ぎ着しやすいものにしてください。また、服にも必ず記名をお願いします。
- 置き傘として、折り畳み傘をロッカーに入れておくことを推奨しています。

- ・学用品は、学習に集中して取り組めるよう、シンプルなものを御用意ください。
- ・全てのものに、ひらがなで分かりやすく記名してください。
(えんぴつ、消しゴム、クーピーなど、1つ1つに書いてください。)

* 公会計について

教材の購入や遠足にかかわる費用として、年間で約20000円が見込まれます。（公会計年間スケジュール参照）