

令和6年度

# 新一年生 入学説明会

令和6年2月6日(火)



町田市立町田第三小学校

# ～入学のしおり～

令和6年2月6日(火) 14:00～  
町田市立町田第三小学校 体育館

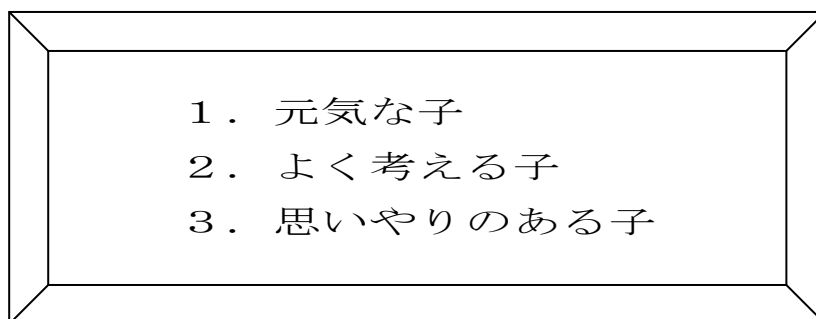
1. 校長あいさつ
2. 入学式のご案内
3. 学校生活について
4. 交通安全について
5. 学校保健について
6. 学校給食について
7. 口座振替について
8. サポートルームについて
9. まちともについて
10. P T Aについて
11. その他

**町田市立町田第三小学校**

〒194 - 0032 東京都町田市本町田1 2 1 2  
0 4 2 - 7 2 2 - 3 3 2 9

# I 学校概要

1. 校 名 町田市立町田第三小学校
2. 所在地 東京都町田市本町田 1 2 1 2
3. 電 話 0 4 2 - 7 2 2 - 3 3 2 9  
0 4 2 - 7 2 2 - 3 3 0 4
4. 校 長 若月 雅裕      副校長 大波多 美穂
5. 沿 革 明治 1 3 年 本町田村立陶化小学校として創立  
明治 3 6 年 町田尋常小学校分校となる  
昭和 2 7 年 町田市立町田第三小学校として独立
6. 教育目標



7. 児童・教職員数（令和 5 年 1 2 月 1 日現在）  
児童数      4 3 5 名      1 5 学級  
（新 1 年入学予定数      7 0 名前後）  
教職員      4 0 名

## Ⅱ 入学式のご案内

令和6年度入学式を下記の通り実施します。保護者付き添いの上、ご出席されますようご案内いたします。

- 1 日 時 令和6年4月8日(月)  
受 付 9:40～10:10  
開 式 10:30(入場 10:25)
- 2 式 場 本校 体育館
- 3 持参する物
  - ・ 上履き(児童用)
  - ・ 上履き袋(児童用)
  - ・ スリッパ(保護者用)
  - ・ 外履きを入れる袋(保護者用)
  - ・ ランドセル または、それに準ずるもの
  - ・ 就学通知書
- 4 その他
  - ・ 体調の悪い場合には、登校をお控えください。(児童・保護者とも)
  - ・ 受付時間に遅れないようご出席ください。
  - ・ 正門、なかよし門(北側裏校庭)の周辺で、学級編成名簿をお渡しします。
  - ・ 受付では、クラスごとに出席の確認をいたします。
  - ・ 児童は、クラスごとの靴箱で上履きに履き替え、6年生と一緒に自分の教室に入ります。その後、児童は開式まで教室で待ちます。
  - ・ 保護者の皆様は、式場の体育館へ直接お越しください。おそれいりませんが、外履きは式場内に各自がお持ちになってください。(教室には入れません。)

- ・ 病気、その他の都合で欠席される場合は、必ず当日午前9時までに電話で学校へご連絡ください。
- ・ 携帯電話、スマートフォン等は、電源を切るか、マナーモードにして音が鳴らないようにください。

＜入学式終了から＞

- ・ 入学式終了後、児童は教室で担任の話を聞きます。保護者の皆様は、式場でPTA会長の挨拶と配布書類の説明等をお聞きください。その際、筆記用具があるとよいかと思しますので、ご用意をお願いします。その後、式場でクラスごとに児童と保護者、校長、担任で記念写真の撮影を行います。(写真への参列は各ご家庭2名まででお願いします。)
- ・ 下校時ルートのリボンをまだお持ちになっていない、又はルートを変更する場合には、リボンを忘れずにお持ち帰りいただきますようお願いいたします。
- ・ 写真撮影が終わりましたら、保護者代表1名は、教室にお向かいください。代表以外の保護者の方は、体育館から外に出られ、校庭でお待ちください。

※ 詳細・変更点は、当日ご案内いたします。

- ・ 解散時刻は、12時ごろになる予定です。

※ 入学式当日は、体育着と防災頭巾の販売はありません。

「お知らせ」

学校の様子をホームページで見ることができます。

学校ホームページを見る際は、「町田第三小学校」で検索をしてください。

よろしく申し上げます。

## Ⅲ 学校の日

### 1 登校

- ・決められている通学路で、安全に気を付けて登校させてください。

### 2 学校

- ・昇降口を開ける時間（原則 8 : 15 ~ 8 : 30）は決まっています。その時間内に到着できるように、家を出る時刻を考えて登校させてください。
- ・朝学習は、8 : 30 から始まります。
- ・学習用具は、毎日そろえて持たせてください。
- ・給食は、4月15日（月）より実施の予定です。
- ・給食実施の最初の時期は、準備練習も合わせて多めに時間を取りますが、給食を食べている時間は約 20 分間です。好き嫌いをせず、時間内に食べ終わるように声掛けをしていきます。
- ・5月7日（火）から5時間授業が始まり、そうじもします。ほうきや雑巾を使って行います。下校は2時25分頃になります。

### 3 下校

- ・入学式の翌登校日（4月9日（火））は2校時終了後の10 : 40 ごろに下校する予定です。保護者の方に児童を引き渡しての下校となりますので、名札を着用し、10 : 40 ごろに校庭にお越しくください。雨天時は教室までお願いします。
- ・3日目（4月10日（水））からは下校グループごとに担任・生活補助指導員が、学校近くの信号を渡るところまで送ります。

### 4 その他

- ・4月9日（火）以降に学校を欠席・遅刻する場合は、入学式の日配布する資料を参照して、teturu(テトル)にてご連絡ください。teturu(テトル)がご利用できない方は、連絡帳でお知らせください。
- ・早退・体育の見学をする場合は、連絡帳をお願いします。緊急時以外の電話での連絡は、原則ご遠慮ください。
- ・遅刻・早退の場合は、保護者の方に送り迎えをお願いしています。お子さんと一緒に教室のドアまで来ていただき、担任に直接引き渡してください。

## IV 入学までにしておきたいこと

- 1 自分の名前をはっきり言えるようにしておきましょう。
- 2 先生には、何でもはっきり言えるようにしておきましょう。  
(あいさつ、返事、トイレの意思など)
- 3 通学路(往路・復路)は親子で何度か歩き、その途中で安全に気を付けるところ、信号の見方、横断歩道の正しい渡り方などをご指導ください。
- 4 自分の名前のひらがなを、読み書きできるようにしておきましょう。
- 5 給食に向け、箸が正しく持てるように、また出来る限り好き嫌いなく食べられるようにしておきましょう。
- 6 洋服の着替えは素早く手際よくできるようにし、また、きちんとたたんで片付けられるようにしておきましょう。
- 7 着るもの(上着・肌着を含む)や持ち物には、全てひらがなで記名し、消えてしまったらその度に書き直してください。
- 8 整理整頓の習慣を身に付けておきましょう。
- 9 自分でトイレの用がたせるようにしておきましょう。
  - ※ 毎朝、登校前に排便の習慣を付けましょう。
  - ※ 水洗トイレの正しい使い方を覚えさせましょう。
    - 個室トイレのカギ ○終わった後は水を流し、石鹸で手を洗う
    - ハンカチを持ち歩く ○トイレットペーパーを正しく使う
  - ※ 学校には、和式・洋式の両方のトイレがあります。  
和式トイレの使い方にも慣れておいてください。
- 10 ほうきの使い方、ぞうきんの絞り方と拭き方を練習しておきましょう。
- 11 マスクの装着や取り外し、石鹸で手を洗う習慣を身に付けましょう。

## V 学習用具・持ち物について

### (1) 学校で配布する物

- 教科書      連絡袋      連絡帳      自由帳      道具箱  
クレパス      クーピー      赤鉛筆      のり      油粘土  
算数ブロック

※ 学習指導上、クラスの児童が同じ物を使用する方が効果的と思われるものは、共同購入しています。

※ 連絡帳と赤鉛筆は、本校PTAからのお祝い品です。

### (2) ご家庭で準備していただくもの

- ランドセル または、それに準ずるもの  
上履き（白）      上履き入れ（細めの紐の方がフックにかけやすいです。）  
名前ペン      ふでばこ（シンプルな箱型で、あまり大きくないもの）  
鉛筆（2Bを5本）      白い四角い消しゴム1つ      下じき  
はさみ（手に合う大きさで、ケースつきのものをご用意ください。これまで使っていたものは、切れ味が落ちていて危ないことがあります。お手数ですがご確認をお願いします。）  
給食用ナプキン      口拭きタオル      ナプキン入れの袋  
防災頭巾      防災頭巾カバー      マスク  
マスク袋      体育着      赤白帽子  
体育着入れ（巾着型のもの、紐は細めの方がフックにかけやすいです。）  
手さげ袋（道具箱が入る、大きめサイズが便利です。）  
クロムブックケース（約295mm×21mm×204mmが入るもの）

### (3) 入学後、購入予定のもの

- 水着      水泳帽子      鍵盤ハーモニカ      絵の具セット

※その他教材の購入に関しては、入学後、学年より連絡があります。

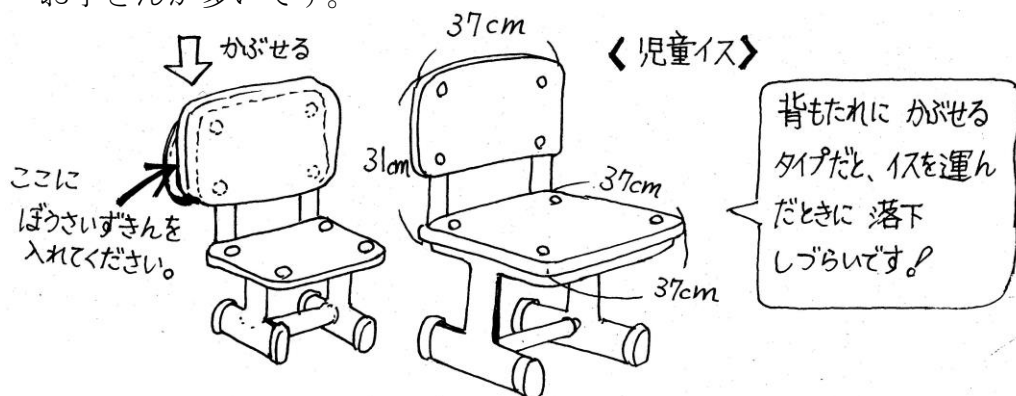


#### (4) その他

防災頭巾や手さげ袋を手作りしようとお考えの場合は、下記のサイズを参考にしてください。

##### ○ 防災頭巾カバー

いすの背もたれにかぶせるタイプのものをご用意いただいているお子さんが多いです。



##### ○ 手さげ袋

長期休暇の初めと終わりに道具箱を持ち帰るので、大きめサイズだと便利です。普段は、体操着袋や上履き袋等を入れるために使用しています。



##### ○ 上履き



##### ○ 体育着・赤白帽子

防犯のため、表に大きく名前を書きません。しかし、自分の物だと分かるように、裏のタグなどに記名してください。

○ 体育着袋・上履き袋

袋をかけるフックから床までの高さは約90cmです。かけた時に床につかないように紐の長さを調節してください。巾着型の柔らかい素材でご用意ください。



令和6年2月6日（火）

保護者の皆様

町田市立町田第三小学校

校長 若月 雅裕

## 来校用名札着用のお願い

本校では児童の保護者の方のお名前を分かりやすく、校内での安全確保に役立てるために、保護者の皆様の来校に際し、名札の着用をお願いしております。ご理解、ご協力をお願いいたします。

◆名札の台紙を配布しました。

◆台紙は学年ごとに色分けした色画用紙に校章を印刷したものです。

この色は、学年が上がってもそのまま引き継いで使用することとします。

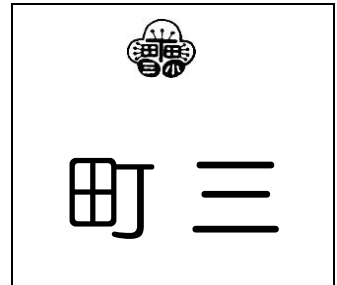
右の例を参照し、横書きで姓をお書き下さい。

フルネームで書かれても結構です。

◆学年の色は、次のとおりです。（令和6年度）

1年...桃色      2年...ふじ色      3年...水色

4年...黄緑色      5年...黄色      6年...橙色



（入学式年度の色をそのまま閉校するまで使用していただきます。）

◆台紙は必ず学校のマークが入ったものを使用してください。汚れたり、傷んだりした場合は副校長まで申し出ていただければ、その都度お渡しします。費用はかかりません。

◆ホルダーは、ご家庭でご用意ください。

名札は、校内に入られましたら、首からかけてください。複数の学年にお子様がいる方は、場面に応じて台紙を使い分けて下さいますようお願いいたします。

## VI 新1年生 下校ルートについて

小学生になると、幼稚園・保育園と大きく変わり、児童だけで登校・下校をします。少しずつ慣れていけるよう、入学直後は担任と生活指導補助員で途中まで送ります。帰り道が同じ児童同士で集まって下校しますので、どのコースなのか分かるように、ランドセルの外側に色リボンをお付けください。登下校の際には、3つの門（正門、南門、なかよし門）使います。

色別コース	下校ルート（ここまで送ります）
白	正門を出て右へ、出光GSの交差点まで *正門を出て左へ曲がり、すぐの信号を渡る児童を見送ります。 その後、出光GSへ向かいます。
緑	南門を出て右へ、町田三小入口（自動販売機前）の信号を渡り、菅原神社の信号手前まで
青	南門を出て右へ、町田三小入口（自動販売機前）の信号を左へ。ローソンの信号を渡ったところまで
ピンク	南門を出て左へ、三角公園まで
水色	なかよし門を出て信号を渡り、直進→右折、弥生ヶ丘の坂の下まで
赤	なかよし門を出て信号を渡り、右。 日向台東公園の前、久美堂裏まで。
黄色	学童に行く子 (6色の色別と、黄色の2つのコースに入ります。リボンも2つ付けます。)

4月8日(月)入学式…保護者と一緒に登校、下校

9日(火) …この日のみ、校庭までお迎えをお願いします。

(名札着用で、雨天時は児童玄関前をお願いします。)

10日(水)以降 …下校ルートごとの集団下校

本日、配布した封筒の中に、通学路の「下校ルートについて」を記入していただく用紙が入っています。この場で記入をし、帰りの際には、この用紙と交換に下校用のリボンをお受け取りください。

# 保 健 室 か ら



(1) 保健室は・・・病気、けがの応急処置をする場所です。

- ・ 発育測定、健康診断、各種検査を実施し、事後処置をしていく場所です。
- ・ 心身の健康を一緒に考えていく場所です。
- ・ 保健指導を通じて、心や体の学習をしていく場所です。

(2) 学校でけがをした場合

①独立行政法人日本スポーツ振興センター「災害共済給付制度」

- ・ 入学と同時に加入（市費）
- ・ 学校の管理下において、発生した事故について、申請をすると、後日、総治療費の4割が給付。
- ・ 治療費は、5000円以上（健康保険証を使っての自己負担額1500円以上）が対象。

## 注 意

- ・ **義務教育就学時医療費助成制度 マル子医療証より災害給付制度が優先、但し、自己負担1500円未満は、マル子医療証が適用**

詳しくは、別紙参照

②「全国市長会」学校災害補償保険

- ・ 入学と同時に加入（市費）
- ・ 学校の管理下において、発生した事故について、入院で1日以上となった場合対象。
- ・ スポーツ振興センターとの併用可。

詳しくは、別紙参照

(3) 学校で具合が悪くなった場合

①頭痛、発熱、腹痛等学校で具合が悪くなり、学習が継続できないなど、お子さんの症状によってはご家庭に連絡いたしますので、お迎えをお願いいたします。児童一人での、早退は安全上できません。

②感染症が疑われる場合には、早期に医療機関を受診してください。

③学校には、内服薬は一切置いてありません。病院で処方された内服薬や外用薬を学校で服用、使用する必要のある時は、担任にご相談ください。

(4) 健康調査票・・・お子さんの健康面、特に大きな病気、学校生活で特に気をつけてほしいことがありましたら、できるだけ詳しく記入してください。

- ・調査票は、6年間使用します。1年ごと、各ご家庭に戻しますので、毎年のお子さんの様子を記入してください。
- ・緊急連絡の際にも使用します。携帯電話を常に携帯して使用している方以外は、職場、親戚等確実に連絡がとれるところもお知らせください。

(5) けんこうカードについて。

- ・6年間使用します。健康診断の記録は、挟み込んでいきますので、のりづけ等、お願いします。

(6) 学校伝染病について・・・学校伝染病は出席停止となり欠席扱いになりません。集団生活は感染しやすい状況です。できるだけ、予防接種も受けておいてください。

- ・該当の病気にかかったときは、担任、養護教諭に連絡してください。
- ・登校許可書は、町田市が公費負担で取り扱っているものなので、町田市内の医療機関に限ります。一部例外もあります。インフルエンザ等については、別紙、保護者の証明です。

その他

- ・就学時健康診断のとき指摘された、疾患、病気等は治療を受けておいてください。
- ・登校前の健康観察はしっかりとお願いします。(顔色、食欲、体温、元気さ)
- ・規則正しい生活・基本的な生活習慣。(早寝、早起き、朝ご飯、朝うんち、爪切り)
- ・衣服を汚してしまった場合には・・・下着は新品を使用しますので、次に利用する児童のためにも、別の同サイズの新品をお返してください。上着、ズボン等については洗濯してお返してください。

(7) 本校校医一覧

内 科	やすおか医院	原町田4-14-17	722-2415
歯 科	つちや歯科クリニック	中町4-10-7	725-0550
耳鼻科	竹内耳鼻咽喉科皮ふ科医院	中町2-20-23	722-5075
眼 科	保坂眼科医院	中町4-19-11	725-5885



# 町田第三小学校の給食について

## ～安全・安心な給食・心のこもった手作り給食～

給食は学校給食摂取基準に基づいて、バランスのとれた食事を提供します。また、給食の準備等を通して、好ましい人間関係を育成し、食事の基本的マナーを体得するなどのねらいがあります。

### 1, 給食内容について

#### <献立・栄養面>

- \*だしは、化学調味料を使わず、昆布、煮干し、かつお節、鶏ガラ、豚ガラなどでとっています。
- \*肉加工品類や練り製品などは、なるべく食品添加物を使っていないものを選んでいきます。
- \*手作りの給食づくりを心がけています。カレーやシチューのルーなども手作りです。また、ハンバーグ、シュウマイ、蒸しパンなども給食室で作っています。
- \*行事食や郷土料理など食文化の伝承、季節感のある献立の工夫（学校のたけのこや町田産の食材の使用等）

#### <衛生面>

- \* 給食調理員や納入業者に衛生指導を行い、加熱調理を徹底する。  
(果物・ミニトマト以外は75度以上の加熱処理)

#### <食器>

- \* PEN食器を使用。(食物アレルギーの際は別の色の食器)
- \* メニューによりはし、スプーン、フォークを使用。

#### <給食業務>

民間委託導入・・・(株)サンユー



### 2, 食物アレルギーについて

- \* 食物アレルギー対応については、町田市の『小学校給食における食物アレルギー対応の手引き』にそって行っています。
- \* 給食除去を希望される場合・・・学校生活管理指導表の提出が必要となります。  
(医師の診断が必要)
- \* 給食の除去食については個々の対応になりますので、面談等を行い実施します。

### 3, ご家庭へのお願い

- \* 給食時間は、準備と片づけを含めて45分間です。食べるときは集中して(約20分)食べられるようにご家庭でも声をかけてください。
- \* 順番に給食当番で配膳を行います。家での簡単なお手伝いをさせてください。  
(ご飯をお茶碗によそう。テーブルをふく。台フキン・雑巾を絞るなど。)
- \* 食事の前には手を洗う習慣をつけてください。
- \* 週末には、給食当番の子供が白衣を持ち帰ります。洗濯とアイロンがけをして週明けに持たせてください。
- \* 朝食をしっかり食べさせてから登校させてください。
- \* 給食用ナフキン・マスク・口ふきタオルを巾着袋に入れて持たせてください。  
給食用ナフキンはおぼんのサイズ(横35cm、縦27cm)より大きいものでお願いいたします。
- \* 給食費について・・・1食低学年230円、中学年245円、高学年265円です。  
給食費は町田市役所が管理する公会計です。詳細は、教育委員会保健給食課からの案内をご覧ください。

