


2026年度（令和8年度）

新年度以降、変更が生じるところもある  
かもしれません。

# 入学説明会しおり

2026年1月30日（金） 14:00～15:00



## <本日の流れ>

- 1 校長より
- 2 交通安全指導の話
- 3 お子様の入学にあたって
  - ・入学までに身に付けておきたいこと
  - ・持ち物
  - ・登下校
  - ・その他
  - ・学校保健
  - ・まちだの新たな学校づくり
  - ・学校教材費等公会計事業
  - ・給食
  - ・サポートルームについて
  - ・入学式について
- 4 P T Aより
- 5 質疑応答



町田市立町田第四小学校

〒194-0022 町田市森野2丁目21-28

本校ホームページの  
2次元コード

# 1 ようこそ 町田第四小学校へ

校長 坂西圭子

## 2 お子様の入学にあたって

### (1) 入学までに身に付けておきたいこと

#### ● あいさつや返事、基本的な生活習慣を身に付ける

- あいさつや返事をしっかりする。

「おはようございます」「さようなら」「ありがとう」「ごめんなさい」「はい」「いいえ」などのあいさつや返事を自分から大きな声で言えるようにしておきましょう。当たり前のことですが、なかなかできないものです。まず、大人が手本を見せるようにしましょう。

- 早寝、早起きの習慣を付ける。

1年生ぐらいの子供の睡眠は、10～11時間必要といわれています。夜は、9時頃までに寝られるようにしておきましょう。正しく睡眠をとることが、学力を身に付けることにもつながります。

- 毎日、朝食を必ず食べる。

朝食をとってから登校させるようにしてください。

- 排便は朝のうちに済ませる。

1人でトイレに行き、用を足し、後始末（拭く、流す）ができるようにしておいてください。また、和式トイレの使い方にも慣れておくとよいです。

- 洗顔、歯みがきをする。

毎朝、洗顔・歯みがきをしてから登校させてください。また、手洗い・うがいの習慣を身に付けさせたり、手足の爪は短く切ったりしておきましょう。爪切りは、自分でできるように練習しておくとうよいです。※伸びていると、友達を怪我させてしまいます。

- 人の話をしっかり聞く。

落ち着いて、話を聞く態度（相手が話し終わるまで待つ）を身に付けられるように心がけてください。普段の生活の中で、家族でゆったりとあたたかく優しい言葉で話し合う時間をもつようにしましょう。

- 見たこと・聞いたこと・思っていることを簡単でよいので話せるようにしておく。

言葉で、意思表示できることが大切です。特に、困ったことや体調の悪いときなどに、どこが・どのように、なのかが言えると助かります。

また、幼児語は早めに直しておきましょう。



## ● 自分のことは自分でする

- 衣服の着脱が1人でできるようにする。

服装は自由ですが、脱ぎ着しやすく、動きやすいものがよいです。ハンカチやティッシュを日常的に身に着けられるよう、ポケットのある服を推奨しますが、ポケットが無い場合は、外付けポケットを使用することができます。

また、体育着に着替えるなど、自分で着替えを手早く行い、脱いだものをたためるようにしておいてください。

- 食事はあまり時間をかけずに食べられるようにする。

給食の時間は、約20分間です。また、箸やスプーン、フォークをきちんと使えるようにしておきましょう。また、苦手な食べ物も一口は食べられるようにしておくといよいです。

## ● 学習に向けて…

- 椅子に正しく座る。

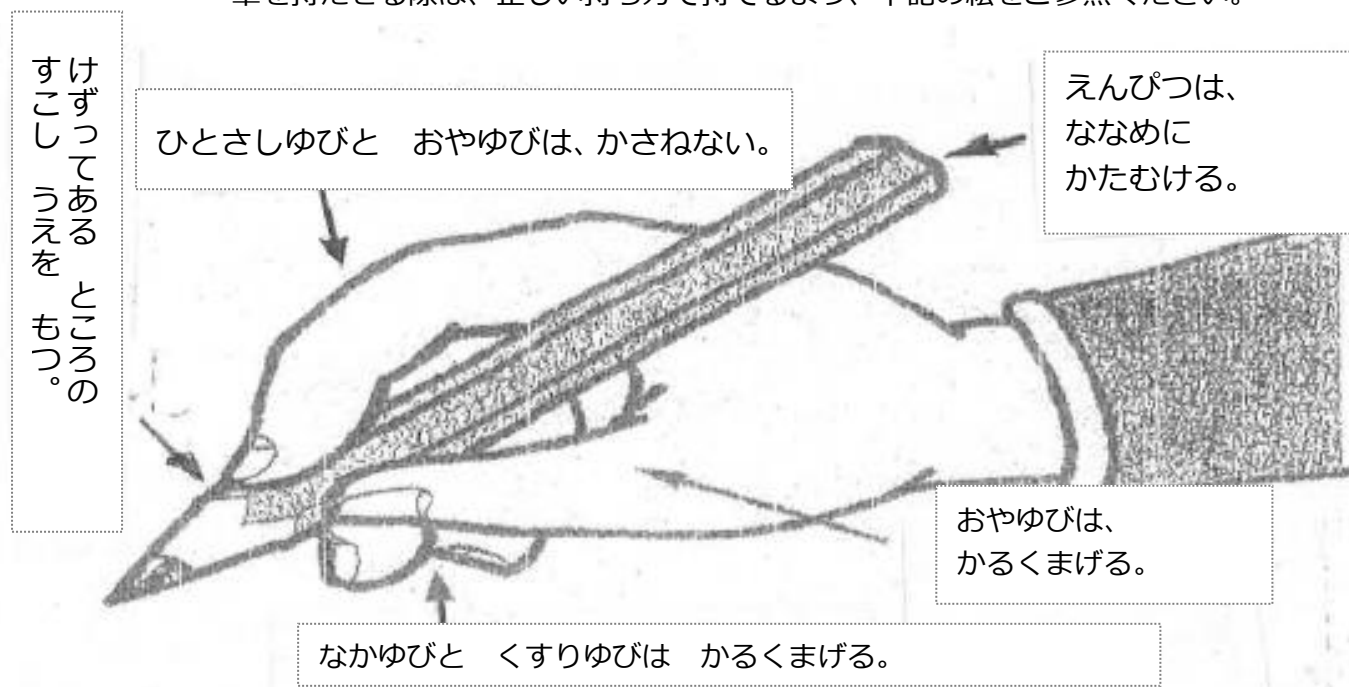
授業は、自分の席に座って受けることが基本です。(正しく座るためには、背筋力が必要です。)椅子に座って学習に臨めるようにしておきましょう。

- 自分の名前(ひらがな)を読む。

自分の名前や姓で呼ばれたときに、返事をしたり、持ち物の確認をしたりするために、自分の名前を読む、言えるようにしておきましょう。全部の平仮名の読み・書きができるようにする、というわけではありません。

- 正しい鉛筆の持ち方で書く。

間違った鉛筆の持ち方をしていると、正しく直すのに時間がかかることがあります。鉛筆を持たせる際は、正しい持ち方で持てるよう、下記の絵をご参照ください。



## (2) 持ち物

### 家庭で用意していただくもの

※気がそれないように、キャラクターものは避けてください。

- ① ランドセルやリュック型の鞆など両手が自由になるもの  
右手側に通学路リボン（次ページで説明）をつけます。
- ② 手さげ袋 2つ（月曜セットや道具箱を入れるためのものと、図書の本専用のもの）
- ③ 筆箱 鉛筆を1本1本入れる所があるもの。  
実用性を基本に飾りやキャラクターの少ないもの。  
\*チャック式のものや缶ペンケースはやめてください。キャップ、鉛筆削りは使用しません。
- ④ 鉛筆 Bまたは2B（芯のやわらかいもの）の鉛筆4本と赤鉛筆1本
- ⑤ 消しゴム よく消える白い四角の消しゴム。色やにおいのない物。
- ⑥ 下敷き B5またはA4サイズ
- ⑦ 上履き 白色のシューズ（バレーシューズが多いです。上履きは1週間に1回持ち帰り、家で洗ってきます。）つま先に学年組氏名、かかとに苗字を書いてください。
- ⑧ 上履き入れ かける所に紐をつけると、フックに掛けやすいです。
- ⑨ 給食用のセット（給食袋、ランチョンマット、マスク、給食用ハンカチ）  
ランチョンマットは、28cm×35cmのおぼんがのるくらいの大きさのものを用意してください。また、毎日持って帰りますので、洗濯したものと取り替えてください。
- ⑩ 体育着 白の半そでシャツと紺のハーフパンツ、赤白帽子（つば付き）

体育着に付ける名札	5cm×15cm
ズボンに付ける名札	5cm×3cm
赤白帽子は、白の面の縁に学年、組、名前	

※学校指定のものはありませんので、各自お店にて購入してください。

- ⑪ 防災頭巾 今まで使用していたものがあれば、そのまま使用してもかまいません。いすの背もたれに取り付けるカバーは必ず用意してください。可能であれば、頭巾は、耐火の物が望ましいです。

### 学校で一括購入するもの

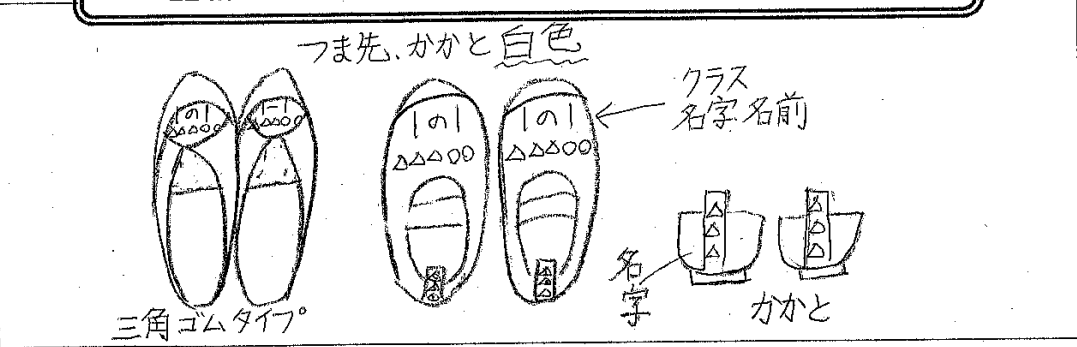
- ① ノート（国語、算数、自由帳、連絡帳） 連絡袋 道具箱 つぼのり スティックのり はさみ  
色鉛筆 クレパス 粘土 粘土板 名札  
名前ペン、算数ブロック
- ② 町田市から防犯ブザーが貸与されます。故障した際は各自で用意してください。  
\*上記のものは、入学式当日にお渡しします。

### すべての持ち物、身に付ける物には、名前を書いてください。

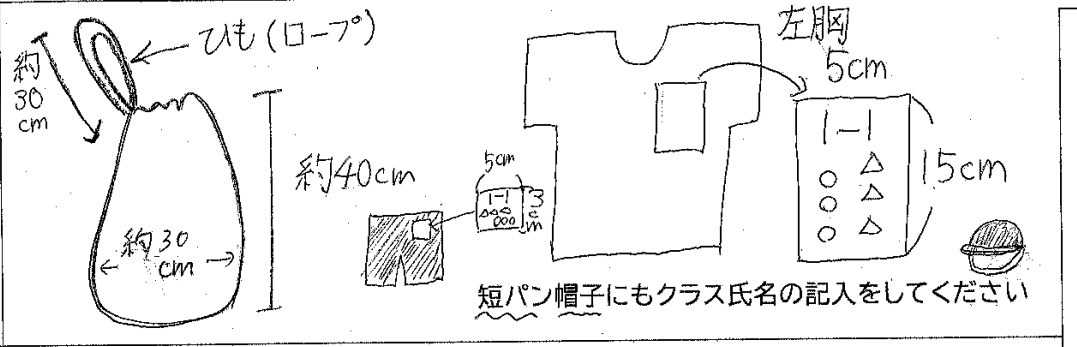
- ① 油性ペンで書く。（洗ったり、こすったりしてもとれないように。）
- ② ひらがなで、はっきりと書く。  
（全員が同じ物を持っていることが多いです。他の子も読めるようにひらがなでお願いします。）
- ③ 洋服や下着、靴下にも書く。（健康診断やプールするとき、特に必要です。）
- ④ 鉛筆や色鉛筆、クレパスなどにも1本ずつ書く。
- ⑤ 教科書、ノート、消しゴム、のり、はさみ、靴、傘などすべてのものを書く。  
（傘は持ち手の部分に書いてください。傘立てに入れたとき、見つけやすいです。）

記名は すべてに ひらがなで 書いてください。

上ばき

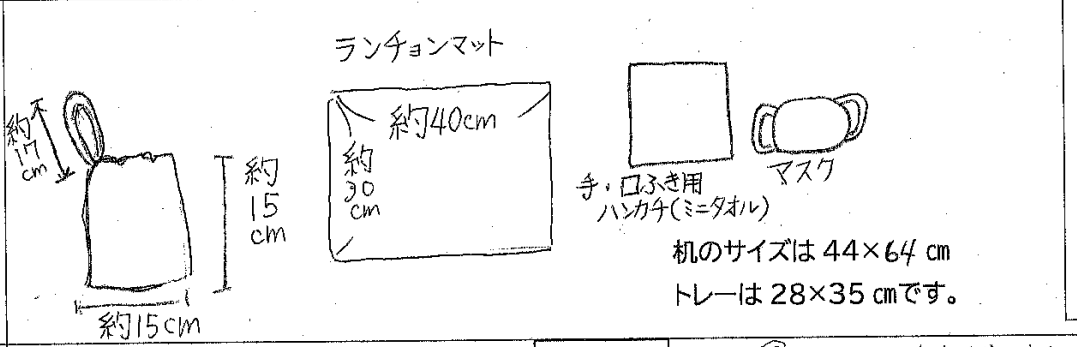


体育着

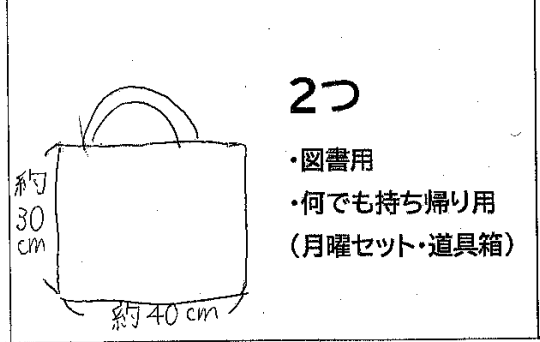


★寸法は目安なので多少違っていてもかまいません。

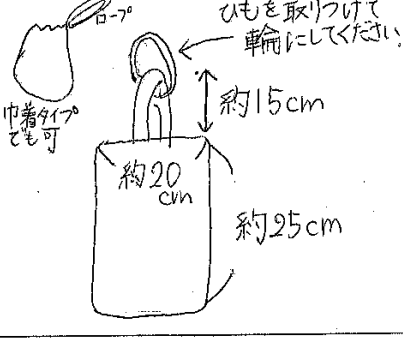
給食セット



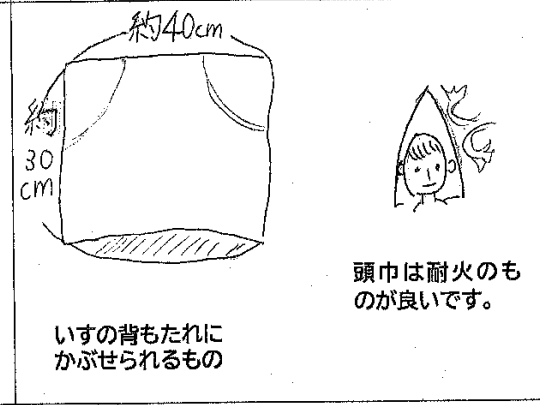
手さげ



上ばき入れ



防災頭巾カバ



### (3) 登下校について (8時から8時15分までに教室へ登校する。)

#### ① 入室時間、欠席、遅刻について

- ・8時に校舎内、教室に入れます。8時くらいに学校に着くと、朝の支度が余裕をもってできます。
- ・欠席、遅刻の時は、朝、必ず、tetoru (メールでの欠席連絡システム) で連絡をしてください。
- ・tetoruでの連絡は、できるだけ8:00までにお願いします。  
tetoruでの連絡が難しい場合は、8:15までに必ず電話連絡をしてください。
- ・**8:15**に入室していないと遅刻になります。
- ・遅刻して登校するときは保護者の方が教室まで送り、担任に一声かけて引き渡してください。早退の時も、教室まで迎えをお願いします。

#### ② 通学路について

- ・通学路の指定があります。必ず通学路を通して登下校してください。通学路を通ることの重要性について学校でも指導しますが、ご家庭でもお話ししてください。尚、通学路以外のけがについては、日本体育スポーツ振興センターの給付の対象になりません。
- ・入学前に必ず、お子さんと一緒に通学路を歩いて、1人でも登下校できるように練習をしておいてください。

- ・危険箇所を確認し、注意をするように話す。 ・右側通行や、白線の中を歩く練習をする。
- ・通学にかかる時間を計って、朝家を出る時刻を確認する。
- ・横断歩道をわたる場合は、信号機の使い方や、道の渡り方を練習しておく。(右→左→右の確認)
- ・子ども110番の家を確認する。

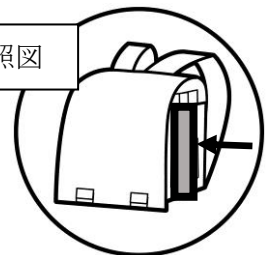


- ・誘拐などの防止のため、知らない人には絶対についていけないように言い聞かせておいてください。
- ・下校時に1人にならないように、一緒に登下校する友達をなるべく多く決めておいてください。

#### ③ 集団下校について

- ・入学後一週間ぐらい、途中までの集団下校を行います。
- ・通学路ごとに、色別のリボンをランドセルにつけることになっています。

参照図



**リボンの色**…本日お渡ししますので、リボンの色を確認してお取りください。

北門 (3丁目・4丁目・木曽・本町田方面 歩道橋渡る) …黄色

北門 (安楽亭方面 歩道橋渡る) …オレンジ

北門 (中町・旭町方面 歩道橋渡らない) …赤 北門 (旭町・本町田方面 歩道橋渡る) …紫

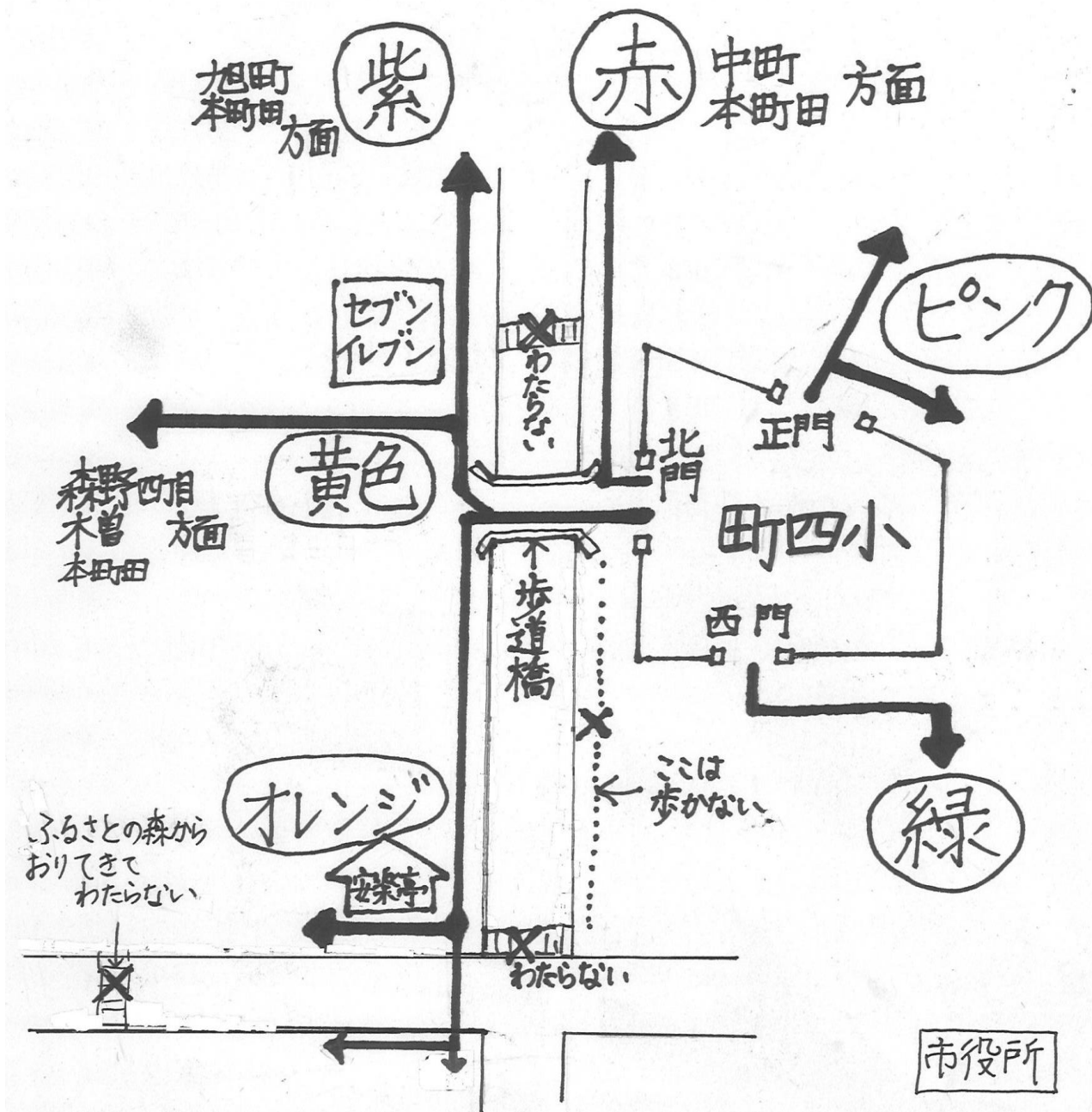
正門…ピンク

西門…緑

森野学童…青

※学童に行く人は、学童のリボンと通学路のリボンの2本をつけることになります。ランドセルの右側に、ほどけないように結びつけてください。

# 集団下校コースの色



## (4) その他

入学前に転出する予定のある方

- ・できるだけ早く学校に申し出てください。すでにわかっている方は、本日お申し出ください。
- ・手続きのための書類を受け取り、入学する学校にお渡しください。
- ・市役所での手続きも必要となります。

## (5) 学校保健

### ① 2025年度の学校医

- 内科医 陣内祐二 TEL 732-5120 原町田1-7-17 ガレリア町田3F
- 眼科医 保坂絵里 TEL 725-5885 中町4-19-11
- 耳鼻科医 馬淵滝男 TEL 789-8733 根岸2-13-1
- 歯科医 小川冬樹 TEL 722-1999 旭町1-8-13
- 薬剤師 光井理都子



### ②朝の健康観察

登校前に、お子さまの健康観察をしてください。

### ③ 学校感染症

お子さまが学校において予防すべき感染症にかかった場合、本人の休養と感染予防のため、学校保健安全法第19条により出席停止（欠席扱いにはなりません）になります。出席停止の期間は、ご家庭でゆっくり休養させてください。病気が治って登校する際には、この病気が完治し、他の児童に感染する恐れがないことを証明する『登校許可証』を医療機関から発行を受け、登校する際に学校へご提出ください。感染症にかかった場合は早めに医療機関を受診し、その旨ご連絡ください。

町田市立小中学校では、学校保健安全法施行規則に定める感染症のうち、下の11疾患について「登校許可証」（医師による治癒証明）の提出をお願いします。

この証明の発行手数料は、町田市と町田医師会との契約により、公費で負担しています。

百日咳、麻しん、流行性耳下腺炎、風しん、水痘、咽頭結膜熱、結核、髄膜炎菌性髄膜炎、流行性角結膜炎、急性出血性結膜炎、溶連菌感染症

登校許可証		(学校提出分)
学校長様		
学 校 名	町田市立	小学校 中学校
児 童 生 徒 氏 名	_____ (年 組)	
疾患名(該当のものに○)	発症日:	____月 ____日
1. 百日咳	7. 結核	
2. 麻疹(はしか)	8. 髄膜炎菌性髄膜炎	
3. 流行性耳下腺炎(おたふくかぜ)	9. 流行性角結膜炎	
4. 風疹(三日ばしか)	10. 急性出血性結膜炎	
5. 水痘(水ぼうそう)	11. 溶連菌感染症	
6. 咽頭結膜熱(アール熱)		
上記のものは症状も回復し、集団生活に支障がない状態になったので、____月 ____日より登校可能と判断します。		
年 月 日		
医療機関所在地 および名称		
医 師 名		
( 印 )		
<small>2014年4月改訂 町田市教育委員会</small>		



上記以外の感染症（インフルエンザ、新型コロナウイルス感染症、マイコプラズマ感染症、感染性胃腸炎、）についても、本校所定の「感染症罹患・登校届」（保護者記入）の提出をお願いします。感染症の種類により提出書類が異なります。ご不明な点は、学校までお問い合わせください。なお、伝染性紅斑（りんご病）、手足口病は、症状が軽く合併症の心配も少ないので出席停止扱いにはしません。医師の指示に従ってください。

### ④ 定期健康診断

入学後まもなく定期健康診断が始まります。発育状態、疾病の有無、勉強や運動など学校生活を送る上で支障はないかなど、スクリーニングを行います。お子さんのからだのことで主治医から指示があったり、持病があっ

たりする場合はお知らせください。いろいろな検査で衣服の着脱をします。自分でできるように、着脱しやすい服装をお願いします。また、身体計測時の髪型にもご配慮ください。

健康診断で異常が見つかった場合は「結果のお知らせ」をお渡しします。早めに専門医を受診してください。すべての結果は、健康診断終了後「定期健康診断の記録」でお知らせします。

## ※ 学校生活管理指導表

学校において配慮が必要な心臓疾患・腎臓疾患・その他の疾患や食物アレルギー・喘息などで加療中の場合は、学校生活管理指導表の提出が必要です。この用紙は医師の診断によるもので、診断書にかわるものです。運動制限や授業での配慮、緊急時の対応などについて主治医に記入していただきます。

## ⑤ 学校でけがをしたとき

その日のけがの応急手当は保健室で行います。継続的な処置は医療行為になりますので、学校では行いません。病院受診が必要だと判断した場合は、保護者の方に学校に来ていただいています。確実に連絡が取れるよう、緊急時の連絡先をお知らせください。

学校管理下でけがをして、医療機関を受診した場合は、医療費などの給付が受けられます。医療助成制度は使用しないで、保険診療（3割）により、一時治療費を負担していただき、後から支給される災害給付制度があります。

## ⑥ 学校で具合が悪くなったとき

頭痛、腹痛など具合が悪くなった場合は、保健室で休養し様子をみます。回復の見込みがない場合はお迎えに来ていただけます。内服薬は一切使用しません。必要な場合は持参していただいて結構ですが、『自己管理』となります。原則として学校では薬を預かったり飲ませたりできません。

## ⑦ 衣類を汚してしまったとき

下着を使用した場合は、新しいものをお返しください。洋服を借りた場合は、洗濯して返してください。





## (8) 学校給食・・・説明担当 大山 (栄養士)

学校給食は、教育活動のひとつです。お昼ごはんの提供だけではありません。

「給食」は時間割の中に設定されています。そのため、教育活動の場としてたくさんのねらいがあります。

- ・子供たちの心と体の健康の保持、増進。
- ・食事についての正しい理解と判断力を養う。
- ・マナーや望ましい食習慣を養う。
- ・伝統食に触れ日本の食文化の理解を深める。
- ・町田で生産される食べ物を知る、などです。

新1年生の給食は、  
4月13日(月)から  
始まる予定です。

町田市産の野菜を  
積極的に使います。  
小松菜、トマト、大根、  
長ねぎなど

### 【給食の例】

「まち☆ベジ給食」町田市で収穫された農産物(米・人参・大根・白菜・小松菜・長ねぎ)を使用した給食  
牛乳 町田の新米キヌヒカリご飯 銀鮭のゆず焼き ごまあえ 町田野菜のみそ汁



### 【ご入学までに準備していただきたいこと】

- ① 食事時間は「遊び食べ」や「ながら食べ」、「食べ歩き」などをしないで、食べることに集中できるようにさせてください。(給食時間中に食事をする時間は15～20分くらいです。)
- ② 食事の基本的なマナーを教えてください。配膳は、ご飯茶碗は左、汁物は右におきます。箸を正しく持てるようにしましょう。また、危なくない範囲で食事の準備や後片付けのお手伝いをさせてください。
- ③ 給食用として、ランチョンマット、マスク、ハンカチと、この3点を入れる袋をご用意ください。

## 【食物アレルギー対応】

食物アレルギー対応申出書の「希望する」の欄に○をつけた方に、対応の相談をさせていただきます。

対応が必要な方には、就学時健診の際に「学校生活管理指導表」をお渡ししました。入学説明会終了後、栄養士まで「学校生活管理指導表」をご提出ください。

## 【気をつけていただきたいこと】

給食は、文部科学省により定められた「学校給食摂取基準」に基づいて献立作成を行っています。

そのため、お子さんが食べたことのない食品が給食に出ることもあります。

毎月の献立表の材料名をご覧になり、お子さんが食べたことがない食品で食物アレルギーに関して不明のため心配があれば担任まで申し出てください。

なお、町田市の学校給食では、そばとピーナッツ、クルミ、アーモンド、カシューナッツ、キウイフルーツ、バナナ、いくらの提供はしていません。

## 【給食当番の身支度】



給食当番は、帽子、白衣、マスクを着用します。

当番は1週間交代で、週の最終日に帽子と白衣、それらがいった袋を持ち帰ります。

**洗濯をしていただき、必ずアイロンをかけて翌週の初日に持たせてください。**

アイロンをかけるのは、殺菌と消毒のためです。

給食の準備中は、衛生上全員マスクを着用します。

マスクはご家庭で用意してください。

お手数をおかけしますが、ご協力くださいますように、どうぞよろしくお願いいたします。

## (9) サポートルームについて

### サポートルーム教育目標

- 集団に適応し、進んで活動する子ども、学校や社会で自信をもって生活する子ども
- 自分のつまづきを知り、克服するために努力する子ども

#### ○サポートルームとは

通常学級に在籍し、その授業の中で困難を感じている子どもに対して、通常の授業のほかに特性などに配慮して指導を行う教室です。教室は校内にあり、実態に応じて週に最大2時間程度子ども一人一人の特性に合った指導を行っています。

#### ○入級対象

- (1) 通常の学級での学習におおむね参加できるが、コミュニケーション・社会性・認知面などに困り感があり、個別に支援が必要と思われる児童。
- (2) 情緒が不安定、緘黙など、心理的原因によって学校生活に困り感がある児童、および発達がアンバランスで通常の学級への適応に支援が必要な児童。

#### ○学習内容

子どもの個性や実態に応じた学習を特別支援教室で行います。

小集団では『ソーシャルスキル』『コミュニケーション』『運動』、個別指導では『認知（学習の基礎）』など個に応じた指導を行っていきます。

☆見学等希望がありましたら入学後担任を通してご連絡をください。また、ご興味がありましたら本日も相談ください。サポートルームのリーフレットをお渡しします。

# 2024年度

# 生活時程

参考資料①  
※変更予定です。

町田市立町田第四小学校

時刻	内容	月	火	水	木	金	B時程 清掃なし	特別時程	
8:15	児童登校						8:15		
8:20	月 全校朝会(月2回) 朝の会						8:20	始業式 終業式 修了式等 (給食がない時、 中休み短縮)	
8:25	火 チャレンジタイム(算数)	全校朝会	朝の会	朝の会	児童集会	朝の会	8:25		
8:30	木 児童集会・体育朝会 森っこ遊び	朝の会					8:30		
8:35			チャレンジ タイム	朝読書			8:35		
8:45							8:45		
	教室移動								
8:50	1校時						8:50	8:50	
9:35							9:35	9:35	
9:40	2校時						9:40	9:40	
10:25	中休み						10:25	10:25	
10:40							10:40		
10:45	3校時						10:45	10:30	
11:30							11:30		
11:35	4校時						11:35	11:15 11:20	
12:20	給食						12:20	12:05 下校指導	
1:00	昼休み			4時間授業下校 1:10			1:00		
1:15	清掃						1:15		
1:30									
1:35	5校時	1:20	1:35	1:20	1:35		1:20	特別時程	
2:20	移動 (下校指導)	2:05	2:20	2:05	2:20		2:05	<通常時との違い> ★中休みが5分 ★3校時以降の時程 ★最終下校12:20	
2:25	6校時 委員会 クラブ ※2:25~ 3:10	2:10	2:25	5時間授業 下校 2:10	2:25		2:10		
3:10	下校指導	2:55	3:10		3:10		2:55		
3:20	最終下校 3:35(B時程は3:25)						3:10 最終下校 3:25		

※クラブ・委員会開始時刻は2:25 ※清掃は火・木・金の週3回

※火 チャレンジタイム 水 朝読書

※チャレンジタイムは算数TBD等の活用

1 生活スタンダード

項目	具体的なきまり (◎ 重点指導事項)
登下校時	<ul style="list-style-type: none"> <li>・ 欠席・遅刻の際は、teturu で連絡。間に合わない場合は8：15までに電話連絡してもらう。</li> <li>◎登下校は通学路を必ず守る。 走らない。広がって歩かない。道路の端を歩く。白線がある場合は、白線の内側を歩く。</li> <li>・ 8：00～8：15までに教室に入り、朝の仕度をする。(8：15で遅刻とする。)</li> <li>・ 遅刻・早退の場合は、家の人と一緒に登下校する。</li> <li>・ 下校の時は、できるだけ複数で、通学路を通って帰る。</li> <li>・ 登下校のときは、校庭の端を歩いて帰る。(花壇は通らない)</li> </ul>
授業	<ul style="list-style-type: none"> <li>・ 筆箱は、鉛筆を1本1本入れる所があるもの。 実用性を基本に飾りやキャラクターの少ないもの。 中身は削ったえんぴつ、赤えんぴつ、白い消しゴム1個にする。</li> <li>・ 体育シャツはズボンの中に入れる。タイツ、ひざ上の靴下は着用しない。 (上着を着用する場合はフードやボタン、チャックのないトレーナーを着る。) 長い髪は結ぶ。</li> <li>◎教室移動の際は2列に並んで歩き、必ず先生と一緒に移動する。私語はしない。</li> <li>◎教室移動の際は、必ず防災頭巾を持っていく。(体育館と校庭を除く。)</li> </ul>
休み時間	<ul style="list-style-type: none"> <li>◎ 5分休みはトイレに行く時間、次の学習の準備をする時間とする。休み時間ではない。</li> <li>・ 天気の良い日は、校庭で遊ぶ。</li> <li>・ 雨の日は、教室や図書館で静かに過ごす。(カードゲームは可)</li> <li>◎ プールの回りや校舎・体育倉庫の裏側、職員室前の植木部分、花壇、畑、コンクリートの上では遊ばない。</li> <li>・ 音楽が鳴ったら遊びをやめる。手洗い、うがいをして、チャイムが鳴る前に着席する。</li> </ul>
服装など	<ul style="list-style-type: none"> <li>・ パーマ・染色・脱色はしない。</li> <li>・ 学校に必要な物以外の物は身に付けない。(ミサンガなど過剰な装飾品)</li> <li>・ 校内では、コート、手袋、ネックウォーマーなどは着用しない。</li> </ul>
その他	<ul style="list-style-type: none"> <li>・ 暗くなる前に家に帰る。愛の鐘を目安にする。</li> <li>◎身に付けるものも含め、全ての持ち物に名前をつける。</li> <li>・ ハンカチ、ティッシュや防犯ブザーは、毎日持ってくる。</li> <li>・ 上履きのつま先とかかたとに名字を書く。かかとは踏まない。</li> <li>◎学習に不必要なものは持ってこない⇒持ってきた場合には、担任が下校まで預かる。 (携帯電話については必要な場合は担任に申し出て、書面にて所定の手続きをする。)</li> <li>・ 廊下は歩く。横に広がらない。</li> </ul>

## 2026年度入学式のご案内

下記のとおり、2026年度入学式を行います。

### 記

- 1 日時 **2026年4月7日（火） 13時30分より**  
**受付 13時00分～13時15分**
  - ① 受付前の掲示板で、学級を確認する。
  - ② 入学通知書を提出、  
名札を受け取る。
  - ③ 児童は各教室へ入る。保護者は体育館へ入る。
  
- 2 式場 本校体育館
  
- 3 持ち物 «児童» 下校コースリボンのついたランドセル（中には何も入れない）上履き、上履き入れ、ハンカチ、ティッシュ  
  
«保護者»入学通知書、スリッパや上履き等、履いてきた靴を入れる袋
  
- 4 その他 ○入学式は、児童の学校生活の大切なスタートです。時刻に遅れないでください。  
○入学式受付は西昇降口です。  
○入学式への在校生の参加はご遠慮いただいております。  
○入学式への参加は各家庭保護者2名までです。  
○入学式後、記念写真を撮ります。  
  
※ご不明な点がありましたら、町田第四小学校にお問い合わせください。  
(電話 042-722-3727)  
※1月30日時点での予定です。今後の状況によっては変更する場合があります。学校ホームページでお知らせします。  
※4月10日（金）13:30より保護者会があります。

