

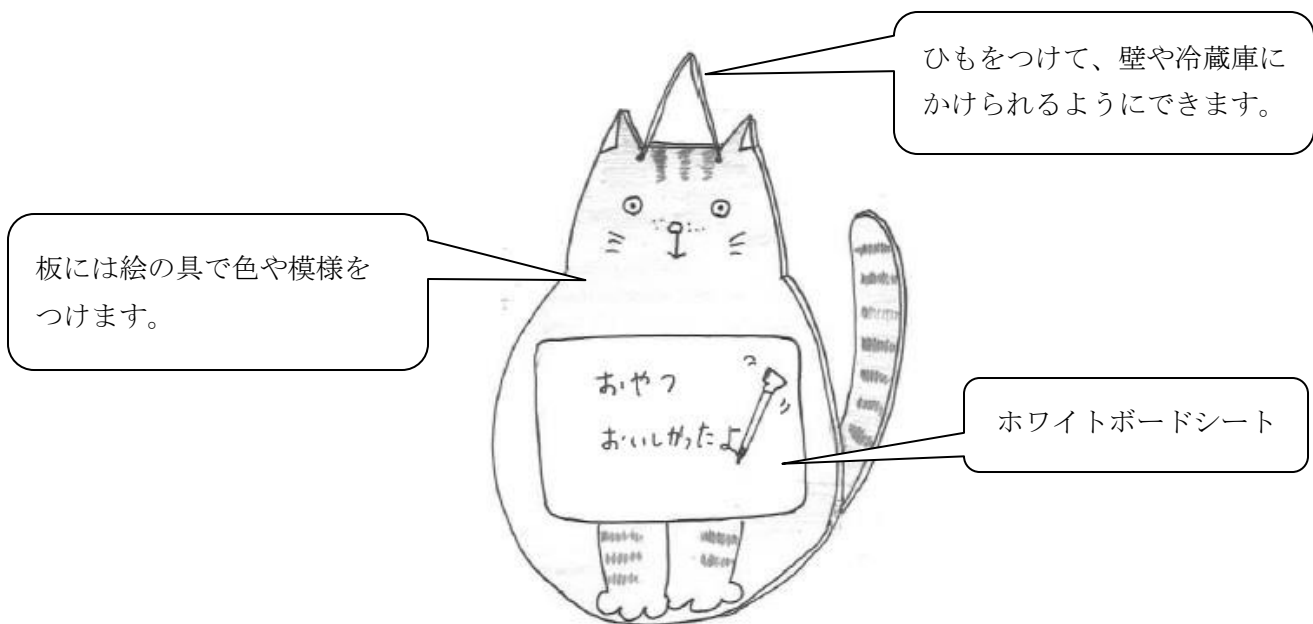
5年生のみなさん、元気にすごしていますか。

手をたくさん動かすと、気持ちが元気になります。お家でも、時々絵をかいたりしてみてくださいね。

休み中の図工の宿題

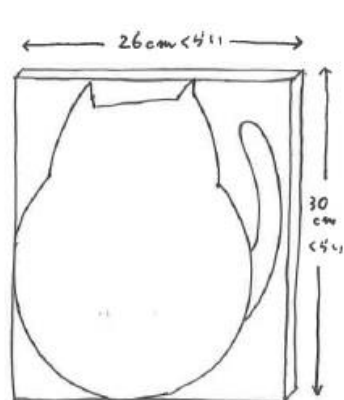
5年生の最初の図工では、電動いとのこを使って「伝言板」を作ります。

板を電動いとのこで切って形を作り、ホワイトボードシートをはって、マーカーでメッセージがかけるようになります。



材料は、26センチくらい×30センチくらいの板を使います。

たて長、横長、どちらのデザインでもいいです。

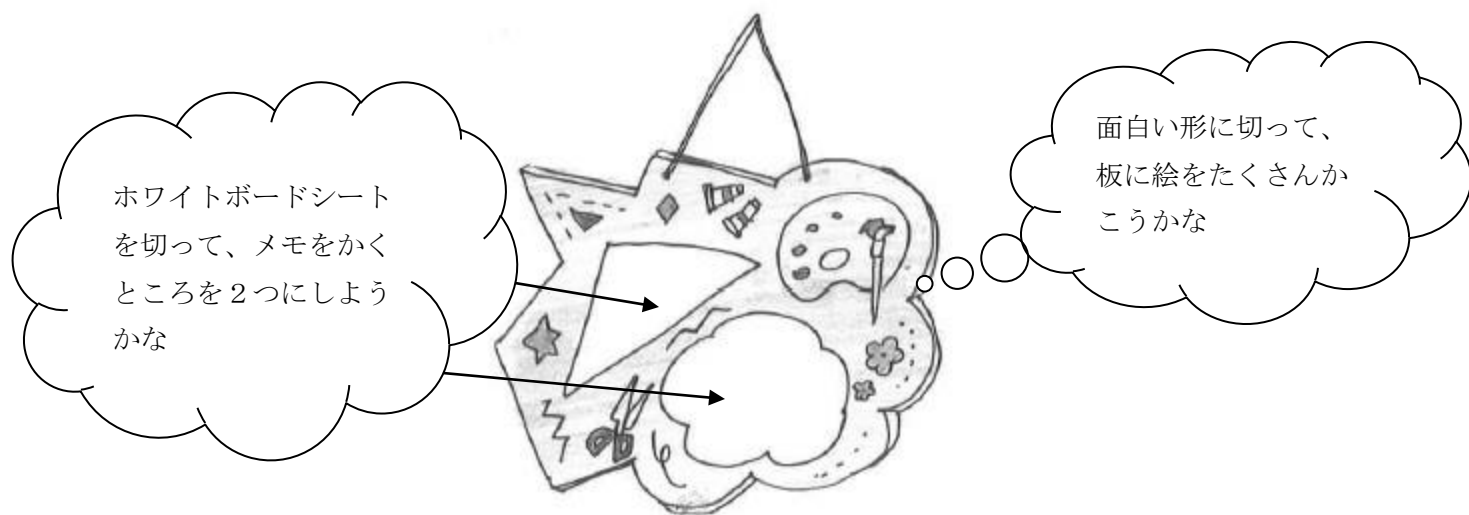


完成した作品を、お家のどの場所にかけたらいいかな。

お家で楽しく使えるデザインはどんなものがいいかな。

板の形や絵をを考えて、アイデアスケッチをかいてみてください。

板は、紙のように細かくは切れないので、大きく、単じゅんな形がいいですね。



キャラクターではなくて、図鑑を見たり想像したりしながら、みんなだけのすてきなアイデアを考えてみましょう。

アイデアスケッチをかく紙や道具は、お家にあるものでどんなものでもいいです。

5年生になったみんなと、また絵をかいたり工作したりできるのを楽しみにしています。

武田先生より