

学用品について

1. 各ご家庭でご用意していただくもの

1. ランドセルなどの背負える鞆

2. 黄色い帽子

3. 鉛筆(2B) 4本

4. 赤鉛筆 1本

5. 消しゴム(おもちゃ的要素のないシンプルなもの)

6. ふでばこ(缶ペン・ファスナー式は避ける。長く使えるシンプルなもの)

7. はさみ(ケース入りで先がまるいもの)

8. 粘土板(幼稚園・保育園で使っていたもので結構です)

9. 上履き(体育館でも使用するので、足先が覆われている、滑りにくいものを選んでください)

⇒甲の部分と踵の2か所に記名をお願いします。

10. 上履き入れ(図参照。フックにかける時に落ちないように、持ち手は細い紐がよい。)

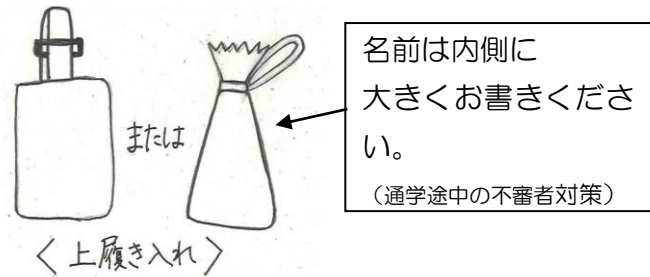
11. 防災頭巾(着脱の練習をしておいてください)

12. 手提げ袋(体育着・上履き・給食エプロン・図書の持ち帰りなどに使います)

横45cm、縦35cmあると、道具箱が余裕で入ります。

13. 自由帳

14. ネームペン



2. 学校で一括購入を予定しているもの

・道具箱(机の引き出しにもなります)

・連絡帳 ・連絡袋(連絡帳・手紙などを入れて使用)

・粘土(粘土ケース) ・クレヨン ・クーピー ・算数ブロック

・国語ノート ・算数ノート ・液体のり

※教科書は、入学式当日に配布します。公費で支給されるため、無償です。

3. その他

◆持ち物、衣類(下着)にも、すべてひらがな・フルネームで名前を書いてください。

◆通学用鞆については、ランドセルやリュック型の鞆など両手が自由になり、軽くて丈夫なもの(色や形の指定はありません)で、タブレットや教科書等A4サイズが入るものでお願いいたします。

◆黄色い帽子・防災頭巾・上履き・体育着の学校指定はありません。この説明会后、業者の販売があります。

◆入学後に用意していただくものとして、給食エプロン、三角巾、給食ナプキン・雑巾があります。給食ナプキンについては、次のページを参考にしてください。

連絡とお願い

1. 給食について

健康な体と心を支える食生活について学びつつ、友達と楽しく食べられるようにしたいと思っています。配膳や片付けなども自分でします。

準備するもの

※毎日取り換えて、清潔を保ちましょう。

①机の上に敷くナプキン

→お盆 27cm×35cm より大きく、机 44cm×64cm より小さめのサイズで布製

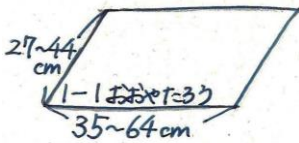
②口拭きタオル・ハンカチ

→手を拭くハンカチとは別のもので

③ ①～②を入れる給食袋

→ランドセルの場合、横にぶら下げられると便利です。

① ナプキン



②口拭きタオル



③給食袋



◆給食当番になった週は、エプロン、三角巾、マスクを袋に入れて学校に持って来させてください。給食エプロンや三角巾、袋についてはP15をご覧ください

◆給食費の引き落としについては、本しおりP15及び既にご自宅に送付されている「町田市学校給食および学校教材等に関する手続きのお願いについて」をご覧ください。

2. 体育着について

①半袖シャツ




白い布（縦8cm 横5cm）に記名をし、左前に縫い付けてください。ハーフパンツも同様に記名。

②ハーフパンツ（紺）



③紅白帽子

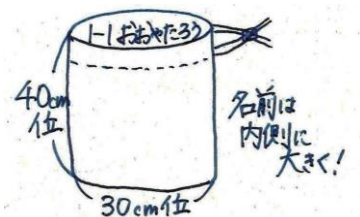
白い方に、紺・名前を書く。



④体育着袋（①～③を入れる）

紐は、口を広げた時と同じくらいの長さがよい。

※長すぎると危険です。



⑤長袖シャツ・長ズボン（紺） ※冬場 必要な人のみ

寒さ対策として冬場は長袖シャツ・長ズボンを着用することができます。長ズボンはハーフパンツの上からの着用です。体育着の上からトレーナー等の上着（各自用意）を着用することもできます。本日、見本を用意してありますので、お帰りの際にご確認ください。

3. 学校教材費について

○主要な年間負担額、スケジュール（2024年度実績のため、2025年度負担額の目安としてください。）

（単位：円）

学年	4月		5月		6月		7月		8月		9月	
	内容	金額	内容	金額	内容	金額	内容	金額	内容	金額	内容	金額
1年生											公会計対象教材等	13,025
												公会計対象教材等

上記費用のほか、各家庭の状況により購入するものとして、体育着・水着・絵具セット・鍵盤ハーモニカなどがあります。

就学援助費制度についての資料がしおり内にありますので、ご確認ください。

4. 「連絡アプリ tetoru のご利用登録」について

町田市では「欠席連絡」と「一斉メール配信」の機能が合わさった連絡アプリ「tetoru（テトル）」が導入されています。

保護者の皆様には、入学後すぐに、「連絡アプリ tetoru のご利用登録への案内」を参照し、アプリのインストールやアカウント登録、お子様登録を行っていただけると幸いです。

（案内の用紙は、入学後に配布します。）

Tetoru への登録が完了するまでは、ホームページの「新入生の方へ」を小まめにチェックしてください。