

6年生 藤の台図エワークシート①

身の回りのものをよくみよう。～身近にある「いい感じ」に気付く～


名前 ()

藤の台小学校6年生のみなさん、元気に過ごしていますか？お家で過ごす日々が続く、色々な思いをもっている人も多いことでしょう。でも、こんなときだからこそ気付けることや、考えることのできるものがたくさんあります。この勉強はそれに気付くことから始まります。

皆さんの身の回りには、たくさんものがあります。家にあるものだけでも、机に椅子、食事につかうお皿や食器、勉強につかう筆箱や、鉛筆、消しゴム、パソコン、タブレット、ゲーム機、、、少し周りを見回すだけで数え切れないくらいたくさんものがあることに気付けるはずです。

その中で自分が「いい感じ」だと思うものを見つけて、スケッチして、どこがいい感じなのかを書いてみましょう。スケッチは上手でなくてもかまいません。自分が「いい感じ」と思ったことがわかるように描いてみましょう。できる人は一つではなく、たくさん見つけてみましょう。ワークシートには3つまで描けるようにしてあります。足りない人は図エノート(スケッチブック)もつかってみてくださいね。

◎スケッチ①




◎ここが「いい感じ」




◎スケッチ②




◎ここが「いい感じ」



◎スケッチ③



◎ここが「いい感じ」



◎スケッチ④



◎ここが「いい感じ」

