

3年生 藤の台図エワークシート① すてきな気持ちの色ハガキ

名前 ()

用意するもの→色えんぴつ クレヨン 絵の具セット

※クレヨン、絵の具がなければ色えんぴつだけでも大丈夫(だいじょうぶ)です。

人にはいろいろな気持ち(きもち)があります。


気持ちを表す(あらわす)いろいろな言葉(ことば)を書いてみましょう。

※できる人はお家の人といっしょに考えてみましょう。

言葉は書けましたか。たくさん書けた人もいるかな。気持ちを表す言葉はひとつだけでなく、いくつもあることがわかりましたね。では次に、いよいよ色をつかっていきます。図工は色と形で勉強(べんきょう)する教科(きょうか)です。今回は色の学習です。たくさんの色を楽しくつかうことを心がけましょう。それでは、いくつかの言葉を色ハガキにしてみよう。どんな色がいいのかな？


※下の画像(がぞう)は色 色彩 colour という言葉で検索して出てきた画像です。

みなさんの心にはどんな色がうかびますか？




◎あたたかいハガキ

※あたたかい気持ちってどんな気持ちかな？どんな色だといいのかな？




◎どんなあたたかいにしたのかな？教えて下さい。




◎楽しいハガキ

※楽しいってどんな色かな？




◎どんな楽しいにしたのかな？教えて下さい。



◎びっくりなハガキ

※色でびっくりさせてみよう!?




◎どんなびっくりにしたのかな? 教えてください。




◎ () さんに送るハガキ①

※お家の人？友だち？それとも、、、？だれかにおくりたくなるハガキをつくってみよう。




◎だれに送ったのかな？ どうしてその色にしたのかな？
教えて下さい。




◎ () さんに送るハガキ②

※もう一枚だけかにおくりたくなるハガキをつくってみよう。




◎だれに送ったのかな？ どうしてその色にしたのかな？
教えて下さい。




◎ () ハガキ①

※今までつくったことをいかして、()に好きな言葉(ことば)を入れてハガキをつくってみよう。




◎どんなハガキにしたのかな？教えて下さい。




◎ () ハガキ②

※今までつくったことをいかして、()に好きな言葉(ことば)を入れてハガキをつくってみよう。

①とはちがう言葉だといいですね。




◎どんなハガキにしたのかな？教えて下さい。




◎ () ハガキ③

※今までつくったことをいかして、()に好きな言葉(ことば)を入れてハガキをつくってみよう。

①、②とはちがう言葉だといいですね。さあ、できるかな？



◎どんなハガキにしたのかな？教えて下さい。




◎ () ハガキ③

※今までつくったことをいかして、()に好きな言葉(ことば)を入れてハガキをつくってみよう。

①、②、③とはちがう言葉だといいですね。

もう一枚できるかな?お家の人とやっても楽しいかもしれません。



◎どんなハガキにしたのかな?教えて下さい。

