

楽しい学校生活を迎えるために

(1) 自分で身の回りの始末ができるようにしておきましょう。

- ◎一人で服を着たり、脱いだり、たたんだりできる。(ボタンをスムーズにはめたりはずしたりできる。)
- ◎用便ができ、和式水洗トイレ・洋式水洗トイレの使い方を知っている。
- ◎衛生習慣が身についている。
(歯みがき、洗顔、うがい、爪切り、鼻をかむ、ハンカチ・ティッシュを持つなど)
- ◎道具の出し入れが、一人でできる。
- ◎使った物の後始末ができ、物の整理整頓ができる。
- ◎自分で靴をはける。
- ◎傘の始末ができる。(きちんと巻いて留め具で留める。)

(2) 安全な登校ができるようにしておきましょう。

- ◎道路の横断 <わたる前、止まった車に 目であいさつ>
- ◎横断歩道以外のところでは、車道は渡らない。
- ◎信号の指示に従い、道路は右を守って歩くようにする。
- ◎学校までの通学路を確かめておく。(学区図を参照して、入学前に通学路を一緒に歩き、かかる時間を計っておいてください。)
 - ・危険なところや歩き方を教えてください。
 - ・入学後は、安全のため、一人ではなく兄弟または上級生や友達と一緒に登校させてください。
 - ・登校時間は午前8時00分～8時20分の間です。全校朝会、児童集会は8:25から始まります。午前8時に昇降口が開きます。
- ※1年生は、準備に時間がかかるので8時10分頃までには教室に入ってください。
 - ・下校の際、途中まで一緒に帰る友達を確認しておいてください。しばらくの間は、1年生のみ集団で下校します。

(3) あいさつや返事ができるようにしましょう。

- ◎話し手の目を見て、静かに話を聞くことができる。
- ◎思ったことや困ったことを先生や友達に伝えることができる。
- ◎自分の名前を読んだりひらがなで書いたり、また、はっきり言うことができるようにしておく。(机、ロッカー、靴箱などにひらがなで記名されています。)

(4) 規則正しい生活ができるようにしましょう。

- ◎早寝早起きができる。 ◎朝食は、必ずとる。
- ◎登校前に、できるだけ用便をすませる。

(5) 食事の仕方について身につけましょう。

- ◎集中して食事ができる習慣をつける。(20分間ぐらい)
- ◎偏食にならないようにいろいろな食品に慣れる。
- ◎正しい箸の持ち方やスプーンの持ち方を身につける。
- ◎主食、副食を交互に口に運ぶ食べ方を身につける。
- ◎みかんなど果物の皮を自分でむいて食べることができる。

入学式について

2024年4月8日（月） 開式： 10時30分
受付時間：9時50分～10時15分

（時間厳守でお願いします。）

持ち物 児童……うわばき・ハンカチ・ティッシュ・リュック型鞆（教科書などを配ります。）

黄色の通学帽子

保護者…就学通知書（町田市から送付されたもの）・上ばき・くつを入れる袋

個人用連絡封筒（黄緑色）

（児童調査票・健康調査票・下校時お手伝いアンケート）

式場 体育館

お願い ①カメラやビデオ撮影は、肩より上げずをお願いいたします。

②式への参加は、一家庭お二人まででお願いいたします。

③やむを得ず式を欠席される場合は、**8時までに必ず連絡をしてください。**

南第二小学校 TEL 042（727）0805

※感染症の拡大状況によって、内容等が変更される場合があります。学校メールでお知らせしますが、南第二小学校のホームページもご覧ください。

入学式当日の順序

- (1) ①中庭で学級分け名簿を受け取り、所属の学級を確認してください。
②組別受付で就学通知書を提出し、名札をつけます。
※個人用連絡封筒（黄緑色）を受付で提出してください。
③お子様は、担当が教室に案内します。保護者の方は、教室に立ち寄らず、体育館に入ってください。
- (2) 式は30分間程度です。校長の話、担任紹介等があります。
- (3) 式後、1年生はクラス毎に入学記念写真撮影と各教室で担任の話があります。

学用品について

1 家庭で用意していただくもの

＜事前に用意しておくもの＞

(学用品は使いやすく簡素なものにしてください。)

- ・リュック型鞆（黄色のランドセルカバーは町田市より支給されます。）
 - ・ふでばこ（開けやすくシンプルなもの。鉛筆の芯の保護も考えしっかり作られているもの、缶製等の簡易ケースやファスナー付き布ケース、遊び要素の多いものは避けてください。）
 - ・鉛筆（**2B**を5本程度。朱色鉛筆1本。（キャラクターものは不可。）
※学校で同じ朱色鉛筆を最初に購入します。）
 - ・消しゴム（よく消えて、**使いやすいもの**。におい、形など遊びの要素がないもの。）
 - ・下じき（無地のもの）
 - ・はさみ（右利き用、左利き用など、お子さまに合わせたもの）
 - ・粘土板（保育園や幼稚園で使用していたもので良いです。粘土は学校で購入します。）
 - ・上ばき（白地。体育館ばきも兼ねるので、クッション性の良いものが望ましいです。）
 - ・上ばき袋（毎週金曜日に持ち帰り、洗って次週持ってきます。）
 - ・体育着袋
 - ・手さげ袋（図書の本を入れる時にも使用。工具箱も入る大きさが便利。）
※6ページを参照してください。
 - ・給食袋（ナプキン・口拭きタオル・マスクを入れ、毎日交換し、持ってきます。）
 - ・予備用マスク（2、3枚を袋等に入れ、ランドセルに入れておきます。）
※給食時、忘れたときなどに使います。
 - ・ハンカチ、ティッシュ（ハンカチは毎日交換してください。）
- ★黄色の通学帽子
 - ★体育着 上、下
 - ★赤白帽子
 - ★防災頭巾とカバー

下記のことを参考にしてください。

- ・黄色の通学帽子…男女共通 校章なし
- ・体育着……………白丸首シャツ
ショートパンツ
つば付きの紅白帽
- ・防災頭巾とカバー……………防災頭巾を入れるカバーは、椅子の背に掛けられる形のものをご用意ください。自作しても市販のものでも構いません。

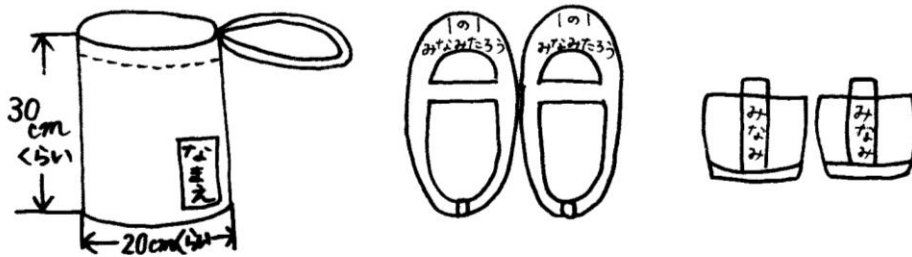
※このカバーは、椅子の背中にとりつけられる、背もたれカバーです。座布団タイプではないのでご注意ください。

2. 学校で用意するもの

- ①教科書……無償です。
- ②名 札……P T Aより贈呈されます。
- ③一括購入品……国語ノート、算数ノート、自由帳、粘土、連絡帳、道具箱、
クーピー（12色）、のり、連絡袋・クレパス（16色）朱色鉛筆
（③の集金は入学後にいたします。）

3. その他

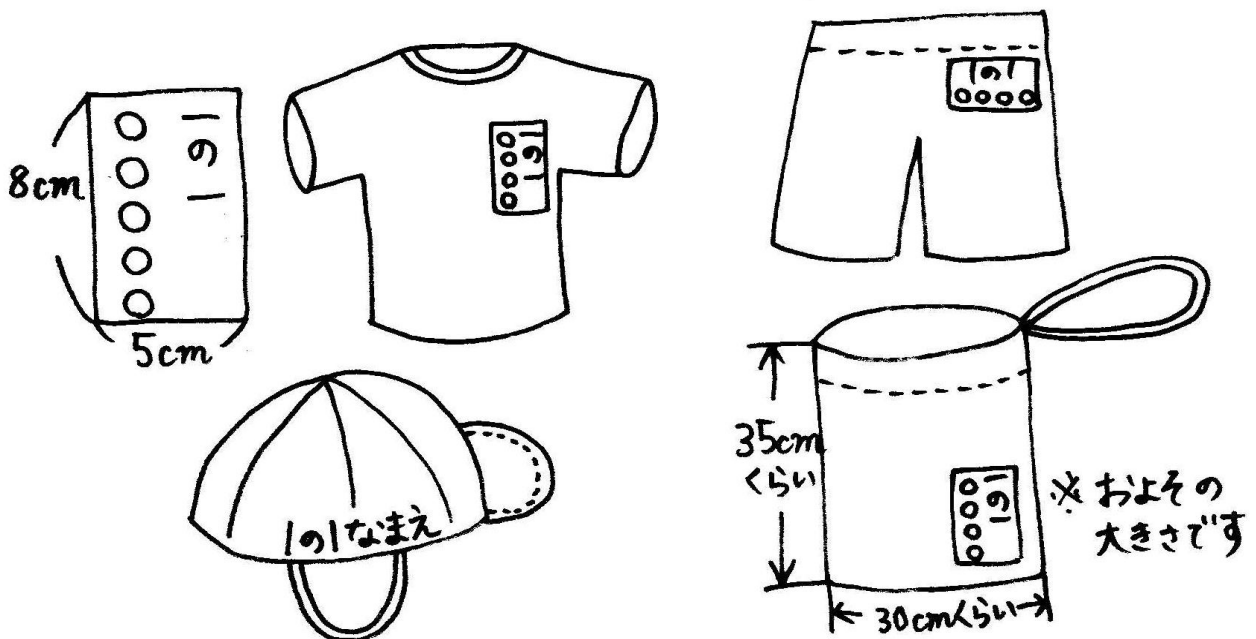
- ①持ち物には全てひらがなで名前を書いてください。
また、1年生はよく物を落とします。鉛筆1本、クレパス1本、ジャンパー、上着、下着、
靴下、ハンカチ、ティッシュ、マスクなど工夫して名前を付けてください。
《上ばき》靴底がゴムのもの。体育館体育でも使用します。



（上ばきの名前は2ヶ所を書いて下さい。）

- ②普段の服装について…運動しやすいもの、汚れを気にしないでよいものをすすめます。寒
暖の調節のしやすいことも大切です。
※ひもなどのかざりは体育などの時の更衣でじゃまにならない程度
にしてください。
※体育のある日は必ず髪をまとめてきてください。
※手・足の爪は、いつも短く整えておいてください。

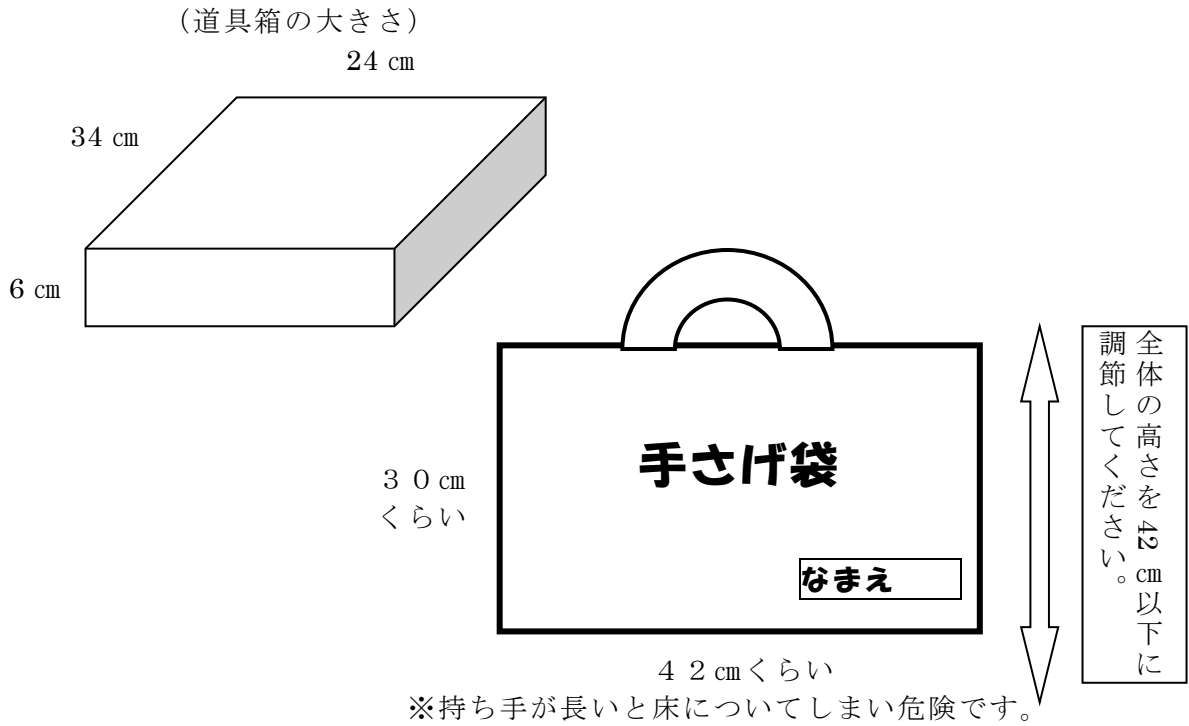
- ③体育着について……半袖（白）・半ズボン（紺系）です。
冬は体操着の上にファスナーやフードが付いていないもの（長袖のトレー
ナーなど）を着ています。



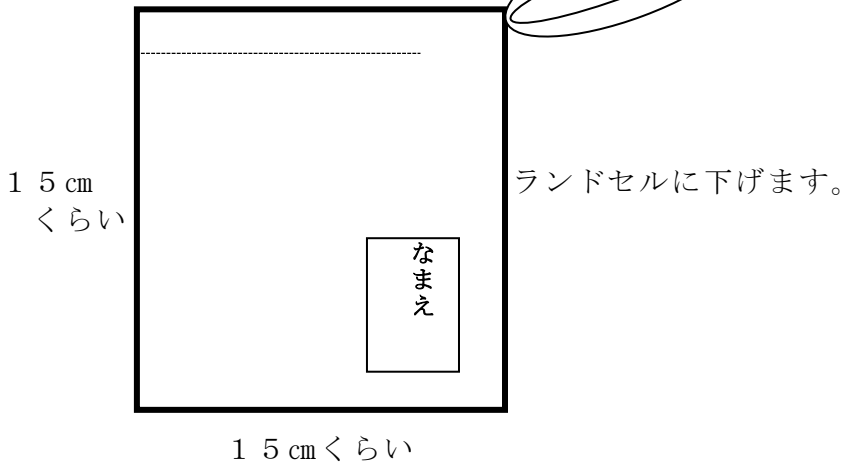
④手さげ袋

道具箱が入る大きさの物を準備してください。

※ 普段は、図書の間にも使います。



⑤給食袋



※ナプキンは、約40 cm × 45 cm 正方形も可

⑥防災頭巾カバー

椅子の幅は、約37.5 cmです。

