

ねんど
2024年度

にゅうがく

入学のてびき



みなみだいよんしょうがっこう
南第四小学校イメージキャラクター

「ナンシーちゃん」


まちだ しりつみなみだいよんしょうがっこう
町田市立南第四小学校

TEL042-796-1326

にゅうがくまえ 入学前に

入学前に次のようなことをできるようにしてください。

1. 話は静かに、落ち着いて聞く。
大人の話も、友達の話も真剣に聞くように学校では指導をします。
2. 返事ははっきりできる。「はい」「いいえ」「わかりません」
出席状況を確認するときや、安全を確かめるときに呼名をします。はっきりとした返事ができると、速やかに人数の確認ができます。
3. 体の不調等をはっきり言える。
「おなかが痛い」「気持ちが悪い」等、言えるようにしてください。担任や養護教諭が健康状況を確認し、迅速に対応できるようにします。
4. 自分のことを自分でできるようにする。
起床、洗面、排泄、歯みがき、食事、学用品の出し入れ、
ランドセルの開閉、衣服の脱着、衣類の整理、ハンカチ・ティッシュの使い方、
傘やカップ等の雨具を広げたりたたんだりする、自分で鼻をかむ、
自分の持ち物が分かる、水洗トイレを上手に使うこと（和式・洋式）など。
5. 自分の名前（ひらがな）を読むことができる。
持ち物にはすべてひらがなで名前を書いてください。
6. 家から学校までの道順が分かり、一人でも歩くことができる。
・入学前に、実際に通学路と通学時間を児童と一緒に確認してください。
・通学路の途中にある危険箇所や交通規則を調べてください。



■ そのほか、大切なこと

1. 友達となかよく遊べる。
2. 朝、自分で起きる。（早寝早起き、規則正しい生活ができる）
3. 食事の習慣を身に付ける。（朝・昼・夕ご飯をしっかりと摂る。マナーを守って食べる。
箸の持ち方。食べながら立ち歩かない。口の中に食べ物を入れたまま話さない。食べる量をコントロールできる。好き嫌いなくバランスよく食べることができる。20分程度で食べ終わるようにする。）
4. ていねいな言葉で話ができる。（～です。～ます。）
5. 鉛筆を持つ習慣と正しい持ち方を身に付ける。
6. 規則正しい生活習慣（毎朝顔を洗う。手足の爪を切る。朝できるだけ排便する。外から帰ったら必ず手洗い・うがいをする。）

がくようひん も もの ふくそう 学用品・持ち物・服装

1. 学校でまとめて購入するもの（一般購入品及び入学祝い品）

- 道具箱 名札 のり はさみ 探検ボード ノート（国語、算数、自由帳）
- 粘土 粘土板 クーピー クレヨン 算数ブロック
- 掲示用クリアフォルダー・名前シール 連絡帳と連絡袋 名前ペン

2. ご家庭で準備（作製または購入）していただくもの

- ランドセルやリュック型のかばんなど、両手が自由になるもの
- 筆箱（箱型でシンプルな無地のもの・缶や袋のものは不適）
- 下じき（無地） 消しゴム 鉛筆（2B）5本 赤鉛筆1本
（えんぴつは、キャラクターやけしごむ付きではなく、シンプルなものを準備してください。えんぴつキャップは不要です。消しゴムは、におい付きではないもの、よく消えるものを準備してください。）
- タブレットケース（25cm×35cmくらいの袋） 上履き 上履き袋
- 体育着上下・赤白帽（つばつき） 体育着袋 手さげ袋
- ナフキン ナフキン袋 給食時口拭き用ハンドタオル
- マスク（予備マスクをランドセルに入れる） 防災頭巾 防災頭巾カバー
- ハンカチ ティッシュ（毎日清潔なものをもたせてください。）

- ・ナフキン袋・防災頭巾等は、見本がありますので、参考にしてください。
- ・防災頭巾カバーは、6年生まで使いますので、なるべくシンプルで丈夫な物を用意してください。
- ・カバーを手作りされる方は、13ページに作り方を載せてありますので、ご活用ください。

【通学用靴について】

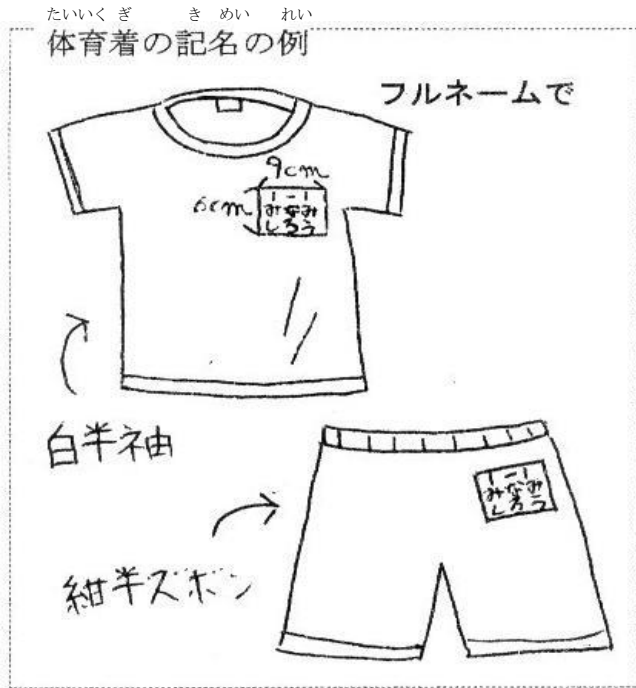
- ランドセルやリュック型のかばんなど、両手が自由になるもの
- 色や形の指定は、なし

※安全面や身体的な負担を考慮し、両手で背負え、軽くて丈夫なもの

※タブレット端末や教科書など、A4サイズが入るもの

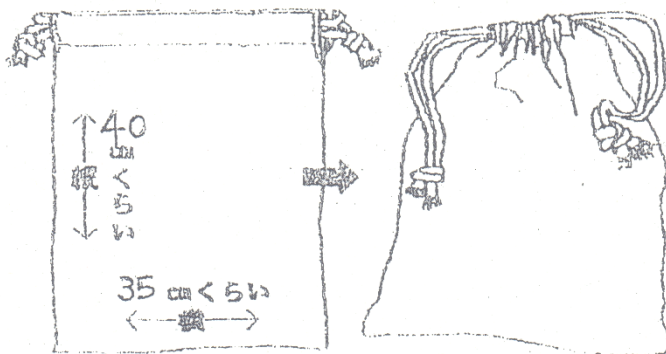
- ☆ 全ての持ち物に、名前をひらがなで分かりやすく、消えないように書いてください。
- ☆ 服装は活動しやすく、扱いやすいものにしてください。(制服、制帽はありません)
- ☆ 鍵盤ハーモニカ・水彩絵の具等については、入学後にお知らせいたします。
- ☆ 体育着は次の物を使用します。(体育着袋に入れます。)

- ◎白半袖、紺半ズボン (運動会や校外学習では、学年Tシャツを着ます)
- ◎赤白帽子 (つば付き、つばの固くないもの)



たいいくぎぶくろう さくせい れい
体育着袋等の作製の例

① 体育着を入れる袋

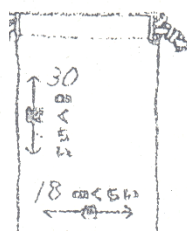


ひもの長さは、袋の幅と同じくらいの短めにしてください。

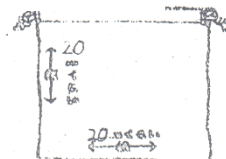
なお、^ま箱では2本ひもですが、1本ひもでも結構です。

(以下の②③も同じ)

② 上履き袋



③ 給食袋



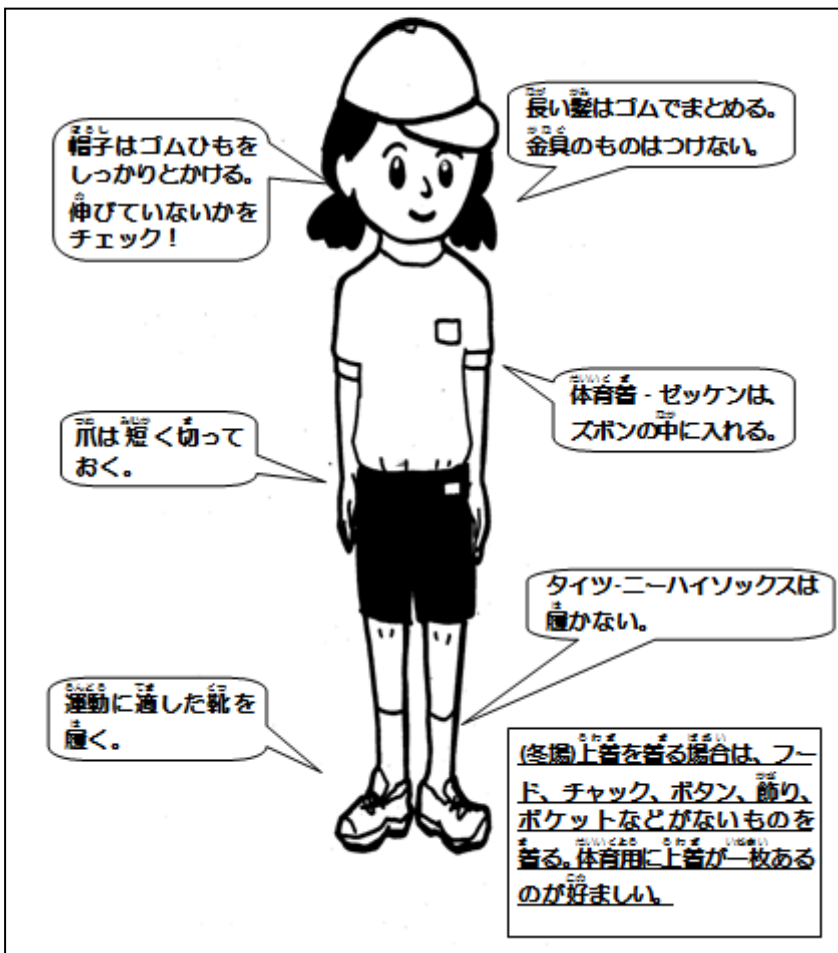
ナプキン、口拭き
ハンドタオルを入
れます。

みなみよん
南四スタンダード

みなみよん

「南四スタンダード」(体育授業・体育朝会ときの約束)

- 体育着は白Tシャツ(または、学年Tシャツ)、紺色の半ズボン、赤白帽子を着用する。
(帽子のゴムをあごにかける)
- 上着の下に下着を着用する場合は替えの下着を用意する。
- 体育着のシャツは、ズボンに入れる。ビブス(ゼッケン)を使うときも、ズボンの中に入れる。
- 長い髪は、ゴムでまとめる。(金具・飾りがついたものは、つけない)
- 運動に適した靴を履く。
- 靴下は、くるぶしより上から膝下までの長さとする。
(タイツ、ニーハイソックス、くるぶしソックス、レギンスなどは履かない)
- 爪は、短く切っておく。
- 装飾品(ネックウォーマー、手袋、スポーツネックレスなど)はつけない。
- 冬は体育着の上に体育用トレーナーの着用を可とする。
(フード付きの服、飾り、ボタン、金属やファスナーなどが付いているものは不可)



※朝、体調がすぐれないときは、見学させるようにしてください。その際には、連絡帳にてお知らせください。また、学校での様子を見て担任や養護教諭の判断で見学させる場合もあります。

にゅうがくしき
入学式

1. 日時 2024年(令和6年) 4月8日 月曜日
(受付) 9時50分~10時10分
(開式) 10時30分

※定刻どおり開式できるよう、時間内に受付を済ませてください。
間に合わない場合は、学校へ必ず連絡してください。

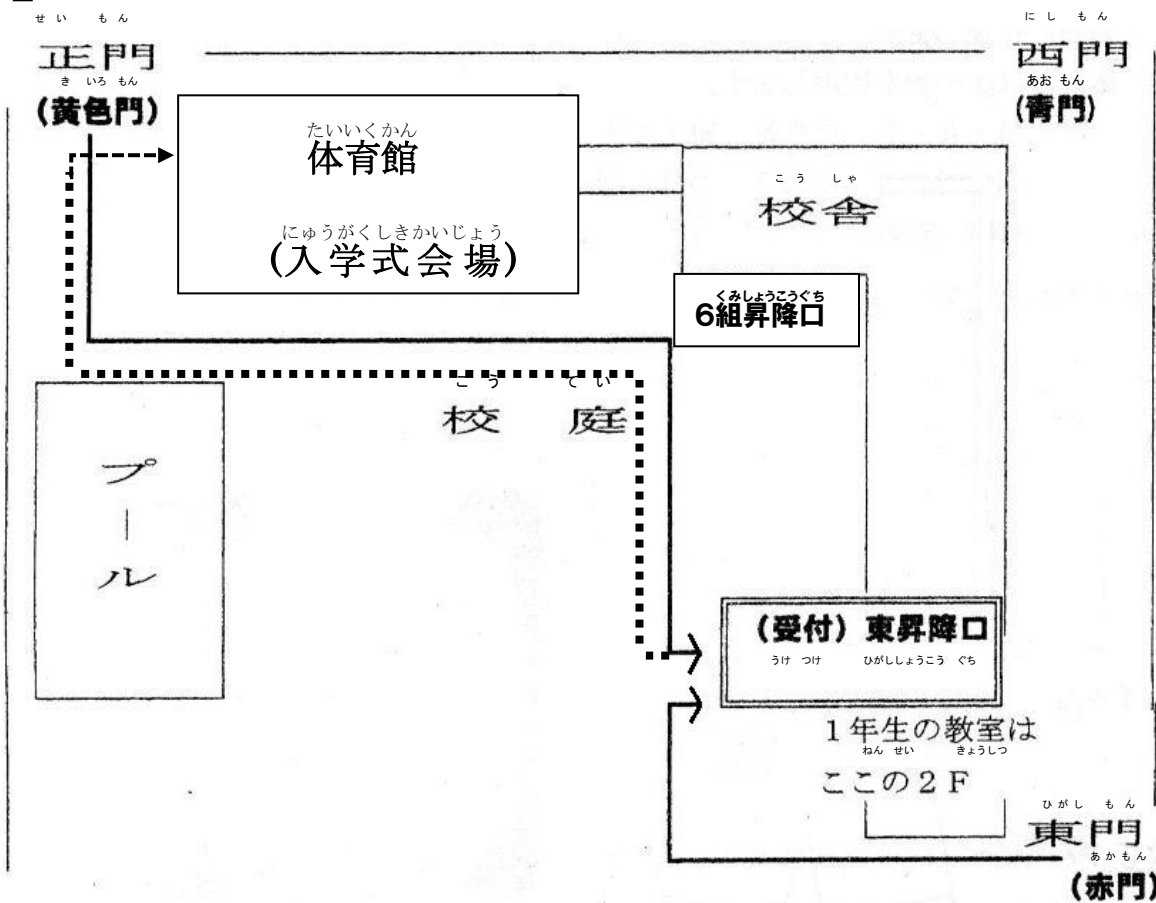
2. 場所 本校 体育館

3. 持ち物

<p>〈保護者〉</p> <p>①就学通知書</p> <p>②保護者用上履き・下履き入れ</p> <p>③個人情報連絡袋</p> <ul style="list-style-type: none"> ・児童カード ・健康調査票 ・結核検診問診票 ・運動器検診アンケート ・耳鼻咽喉科健康診断用アンケート ・心臓検診調査票 	<p>〈児童〉</p> <p>①ランドセル</p> <p>②うわばき</p> <p>③うわばきぶくろ</p> <p>※全てランドセルに入れてください。</p> <p>④ハンカチ・ティッシュ</p> <p>※ポケット等衣服に身に付けてください。</p>
--	---

※当日 入学祝い品、教科書、一括購入品(道具箱等)をお渡しします。(大きめの袋をお持ちください。)

本校案内図 〈保護者の順路〉 赤門(黄色門) → 受付 → 体育館(式場)



通学路について

通学路は次のページにある地図に表記しております。自宅から一番近い通学路を通して登下校できるようにしておいてください（万一、学校から家に帰ってこないときは通学路を中心に探します）。

本校では、自然災害、または、不審者に対する備えとして、通常の下校では児童の安全が確保されないと考えられる場合に、予想される危険度に応じて、3種類の緊急下校の体制をとっています。

I：震度5弱以上の地震及びJR横浜線等の交通機関が不通になった場合には、保護者の方に

直接学校においでいただき、お子様を引き取っていただく。

II：通学路班ごとに集合し、担当教員の引率のもと、集団で下校する。

III：居残りなどを中止し、学年ごとに一斉下校する。

★携帯電話・スマートフォンは、管理上学校内への持ちこみは禁止としています。

（児童が家を出てから、家に帰るまでは、学校の管理下です。）

★5月には、危険度IIを想定し、集団下校訓練を、9月には危険度Iを想定し、引き取り訓練を実施する予定です。

「児童カード」の裏面に通学路を記入していただき、自宅から学校までの通学路をご確認ください。

登校について

登校時の校門使用については、本校では次のようになっています。

- ・「東門（赤色の門）」と「正門（黄色の門）脇の通用門」を使用します。
- ・「西門（青色の門）」は車両専用のため使用しません。

★登校時間8時～8時10分

校舎内での児童の安全管理のために、昇降口を8時に開錠します。

主旨をご理解の上、昇降口の開錠時刻に合わせた登校をお願いします。

★安全のため、遅刻・早退をする場合は、保護者が必ず教室まで送迎してください。

★欠席・遅刻・早退する場合は、必ず学校にご連絡ください。その際、連絡アプリ「tetoru（テトル）」にて連絡をお願いします。tetoruは、入学後に登録していただきます。

にゅうがくとうしょ げこう
入学当初の下校について

児童が安全に下校できるように下校指導を行います。そのため通学路に使用する門の色に合わせてランドセルの横に色別のリボンを付けます。特別に事情のある方は、入学後に連絡帳で担任までお知らせください。

[リボンの色]

「赤色」は「赤門（東門）」から下校。「黄色」は、黄色門（正門）から下校。
「学童保育（どろんこ学童クラブ）」に行く児童は、「緑色」のリボンもつけます。

通学路図は別紙参照

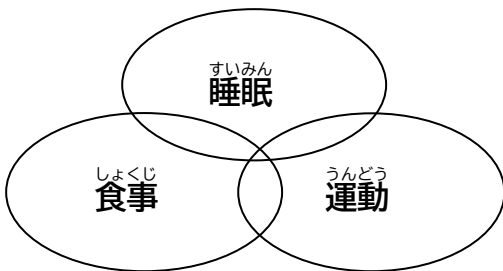
健康的な学校生活をおくるために

保健室

小学校は、集団の中で計画的に学習を行います。学習の効率を上げ、かつ充実した生活を送るためには、心身の健康が基本となります。お子さまが健康で安全に過ごせるように、学校と家庭とで協力していきたいと思っております。

<入学までに習慣にしたいこと>

お子さん：規則正しい生活リズム



- ① 午後8時～9時には就寝しましょう。
睡眠が足りないと、登校後授業に集中できません。
 - ② バランスよく食べ、抵抗力を付けましょう。
朝食は必ず食べましょう。
 - ③ 外で元気に遊びましょう。
体の基礎をつくる大切な時期です。
- ★ 靴は足のサイズに合った靴を選びましょう。

おうちの方：朝の健康チェック

- ① いつもどおりの活気、元気はありますか。
⇒ 熱や腹痛などがある場合は、無理をせず休養させてください。
欠席の場合は、保護者連絡アプリ「tetoru」にてお知らせください。
欠席理由は、病名、医師からの指示等、症状をお知らせください。
- ② 排便は済ませましたか。
⇒ 朝の決まった時間にトイレタイムをつくりましょう。
- ③ 爪は伸びていませんか。
⇒ 大きなけがにつながらないように、週一回は切りましょう。
- ④ 下着・くつ下を身に付けていますか。
⇒ 時期に合わせて、衣類調節をお願いします。
- ⑤ ハンカチ・ティッシュは持ちましたか。
⇒ 清潔、身辺の自立、感染症予防の第一歩です。



外から帰ったら手洗い・うがいの励行をお願いします。

<日本スポーツ振興センターについて>

学校管理下(登校から下校まで)にけがをして、医療機関を受診した際には(1500円以上の治療費を支払った場合)、日本スポーツ振興センターによる保険の対象となります。書類による手続き完了後、治療費が支給されます。

⇒別紙「災害共済給付制度のあらまし」参照

＜学校感染症について＞

学校保健法に基づき、町田市では登校許可証に記載された疾患(学校感染症)にかかった児童を出席停止とすることが義務付けられています。登校する際には、学校に用意してある「登校許可証」に医師の証明を受けてください。インフルエンザの診断を受けた場合は、「インフルエンザ罹患届」を保護者が記載して提出してください。(「インフルエンザ罹患届」は、ホームページからプリントアウト可能です。)

保護者様

インフルエンザ罹患届について

インフルエンザは、学校保健安全法施行規則により、「発症後五日を経過し、かつ、解熱後、二日を経過するまで」は登校しないように定められています。この期間は、出席停止となり、欠席扱いをいたしません。これは、お子様に十分休養をとっていただくためと、他の児童への感染を防ぐための措置です。登校は、主治医の指示に従ってください。主治医より登校許可がおりましたら、下記の「インフルエンザ罹患届」に、保護者の方がご記入の上、お子様が登校する際にご持参ください。

※この用紙は保護者の方がご記入ください。

インフルエンザ罹患届

町田市立南第四小学校
学校長殿

年 月 日

年 組 児童名

保護者氏名

下記の期間、インフルエンザと診断されましたので届けます。

年 月 日から 月 日まで

診断を受けた医療機関名: []

登校許可証 (学校提出分)

学校長様

学 校 名 町田市立 小学校

児童生徒氏名 (年 組)

疾患名 (該当のものに○) 発症日: 月 日

1. 百日咳	7. 結核
2. 麻疹 (はしか)	8. 髄膜炎菌性髄膜炎
3. 流行性耳下腺炎 (おたふくかぜ)	9. 流行性角結膜炎
4. 風疹 (三日ばしか)	10. 急性出血性結膜炎
5. 水痘 (みずぼうそう)	11. 浴連菌感染症
6. 咽頭結膜熱 (プール熱)	

上記のものは症状も回復し、集団生活に支障がない状態になったので、 月 日より登校可能と判断します。

年 月 日

医療機関所在地
および名称
医 師 名

*3枚複写

＜保健室の役割について＞

子供の心身の健やかな成長のために「健康診断・健康相談・応急処置・保健指導・環境衛生」の中心的な役割を担っています。

病気による早退や、大きなけがによる受診の際、保護者の方に連絡をとり、お迎えにきていただきます。(児童のみの下校はできません)。遅刻の場合も、保護者の方が教室まで送り届けてください。

★「健康調査票」の記入をお願いします★

- ① 早退や医療機関受診の際、連絡をとる。
- ② 体質やアレルギー等、持病や健康状態を把握する。

上記の理由から配布する「健康調査票」に詳しく記入をしてください。あわせて予防接種の確認をお願いします。また、緊急時の連絡先、携帯電話番号、保護者の勤務先などの変更があった場合は、担任を通じ早めにお知らせください。

お子様のことについて、ご相談がある場合はお気軽に保健室までご連絡ください。

学校給食について

がっこうきゅうしょく おこな うえ ほごしや みなさま りかい きょうりよく わが
学校給食を行う上で、保護者の皆様のご理解とご協力をお願いいたします。

1 給食の目標 ～学校給食法より～

- ◎適切な栄養の摂取による健康の保持増進を図ること。
- ◎日常生活における食事について正しい理解を深め、健全な食生活を営むことができる判断を培い、及び望ましい食習慣を養うこと。
- ◎学校生活を豊かにし、明るい社交性及び協同の精神を養うこと。
- ◎食生活が自然の恩恵の上になり立つものであることについての理解を深め、生命及び自然を尊重する精神並びに環境の保全に寄与する態度を養うこと。
- ◎食生活が食にかかわる人々の様々な活動に支えられていることについての理解を深め、勤労を重んじる態度を養うこと。
- ◎我が国や各地域の優れた伝統的な食文化についての理解を深めること。
- ◎食料の生産、流通及び消費について、正しい理解に導くこと。

2 給食の内容

(1) 給食開始日

4月16日(火)の予定(2年生以降は4月9日(火)より開始)

(2) 給食の栄養

成長期は、特にバランスのとれた食生活が大切です。

学校給食では、文部科学省で決められた「学校給食食事摂取基準」を基に献立を作成しています。

子供たちが1日に必要な基準量の約1/3量が補えるようにしてあります。また、不足しがちなカルシウムやビタミンの一部は、約1/2量が摂取できるようになっています。

(3) 献立内容

- ・主食：週3.5回の米飯給食、その他、パン、麺類。
- ・ほぼ毎日牛乳1本(200ml)。(ジョア、ジュースの日あり)
- ・化学調味料は使用せず、できる限り無添加の食品を使用。
- ・季節感のある献立、旬の食材の使用。
- ・食器：PEN樹脂食器(飯椀・深皿・平皿)、トレー
はし、スプーン、フォーク →献立に応じて



3 給食費

町田市の給食費は、年間185回の給食実施を基準とし、栄養摂取量に応じて、低学年(1、2年生)・中学年(3、4年生)・高学年(5、6年生)の3段階になっています。

- | | | |
|----------|-----|------|
| (1) 1食単価 | 低学年 | 230円 |
| | 中学年 | 245円 |
| | 高学年 | 265円 |

(2) 集金方法 「口座引き落とし」となります

詳細については、町田市教育委員会より郵送で配布されている「町田市学校給食費のしおり」をご覧ください。または町田市役所保健給食課給食費公会計担当（042-724-2177）までお問合せください。

4 食物アレルギーの対応

(1) 町田市の学校給食における食物アレルギー対応について

町田市では、学校給食における食物アレルギー対応について、できる限りの取組をしていきたいと考えております。

一方で、対応が必要な方の人数や症状等によって、学校ごとに対応できる範囲は異なります。

そのため、対応を希望される場合は、必ず医師の診断を記載した「学校生活管理指導表」（用紙は学校からお渡します）を基に、学校と相談のうえ、対応の可否・対応内容を検討させていただいております。

(2) 学校給食における食物アレルギー対応までの流れ

〈対応を希望される方〉

① 「食物アレルギー等対応申出書」

2、希望する【 】 希望するに○をつける ←

〈希望しない場合〉でも「エピペン」を処方されている方やアナフィラキシーの既往がある方、調理実習などの食物・食材を扱う授業や宿泊を伴う校外学習において食物アレルギー対応が必要な方は「学校生活管理指導表」の提出をお願いいたします。

② 医療機関への受診「学校生活管理指導表」への記載

入学までに

③ 「学校生活管理指導表」の提出・面談[学校長（副校長）・担任・養護教諭・栄養士]

4月入学後

④ 給食での対応開始：除去食対応（代替食対応はしていません）

除去食等があるとき：ピンク色の食器とピンク色のトレーを使用

(3) 本校の給食で使用しない食材

- ・そば・くるみ・落花生・アーモンド・カシューナッツ・キウイフルーツ・バナナ・いくら・山芋
- ・生卵
- ・半熟卵
- ・牛肉

5 その他

・給食当番になると週末に白衣・帽子・袋を持ち帰ります。ご家庭で洗濯・アイロンかけをよろしくお願いします。

・ボタンのついた白衣です。たたんで袋にしまう、ボタンつきの服が着られるなどの練習をお願いします。

・ご家庭で、食事の配膳のお手伝いを入学までにできる範囲で経験させてください。

ぼうさいずきん


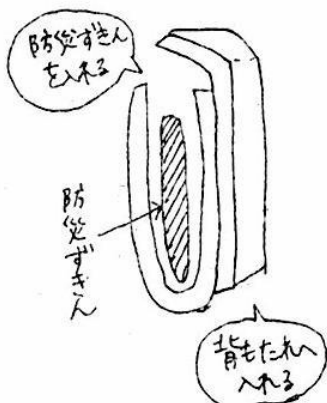
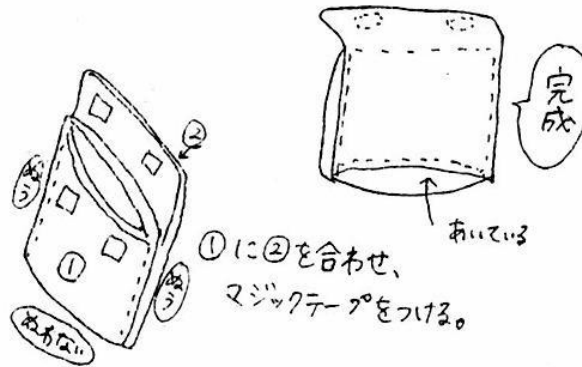
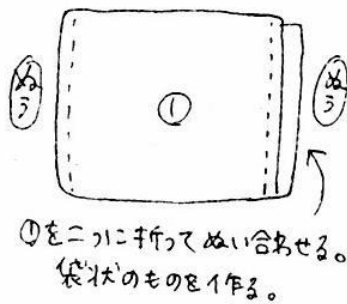
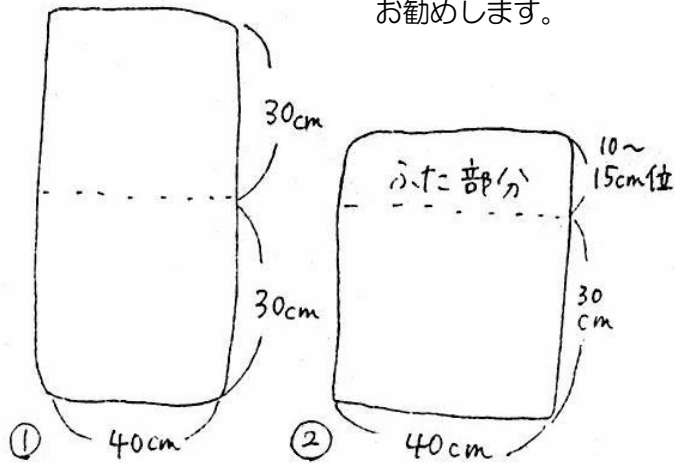
防災頭巾カバーについて

- 市販のカバーでもかまいません。
- 手作りされる場合は、以下の作り方を参考にしてください。

作り方

- ※ 実際に頭巾を入れてみながら、出し入れがしやすいように少し大きめに作ってください。
- ※ 左の布は完成サイズです。裁断する際は、縫いしろをつけて、ほつれないよう端の始末をしっかりとってください。
- ※ 6年生まで使用できるよう厚手の布（キルティング等）をお勧めします。

布×2枚



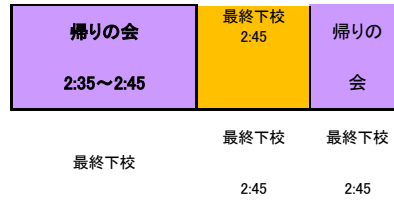
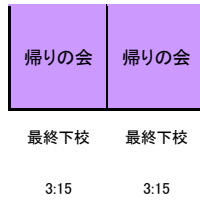
さんこう せいかつじてい
 <参考> 生活時程について (変更する場合があります)

通常時程

曜日 校時	月	火	水	木	金
登校時間 8:00~8:10					
朝の会・移動 8:15~8:25					
1 8:25~9:10					
休憩・移動 9:10~9:15					
2 9:15~10:00					
中休み 10:00~10:35 朝会・集会 10:20~10:30	全校朝 会			集会・ 体育朝 会	
3 10:35~11:20					
休憩・移動 11:20~11:25					
4 11:25~12:10					
給食 12:10~12:50					
清掃時間 12:50~1:05			昼休み 12:50~		
昼休み 1:05~1:25			1:10		
5 1:25~2:10			5 1:10~1:55		
			帰りの会 2:00~2:10		
休憩 2:10~2:15			最終下校 2:10		
6 2:15~3:00	クラブ 委員会 2:25~3:10				

B時程=全校朝会・集会・そうじなし

曜日 校時	月	火	水	木	金
登校時間 8:00~8:10					
朝の会・移動 8:15~8:25					
1 8:25~9:10					
休憩・移動 9:10~9:15					
2 9:15~10:00					
中休み 10:00~10:20					
3 10:20~11:05					
休憩・移動 11:05~11:10					
4 11:10~11:55					
給食 11:55~12:35					
清掃なし					
昼休み 12:35~12:55					
5 12:55~1:40					
休憩 1:40~1:45					帰りの会 1:45~ 1:55
6 1:45~2:30	クラブ 委員会 1:55~2:40		最終下校 1:55		



がっこうちようしゅうきん ほごしゃふたんがく ねんかん
学校徴収金 保護者負担額および年間スケジュールについて

主要な年間負担額、スケジュール

(2023年度実績のため、2024年度負担額の目安としてください。)

(単位:円)

学年	9月		3月	
	内容	金額	内容	金額
1年生	公会計対象 教材等	12,254	公会計対象 教材等	5,480

※公会
日帰り

計対象教材等：教材、
校外学習、ホール使用

料、調理実習などの費用

※上記費用の他、各家庭の状況により購入するものとして、体操着・上履き等、水着類、
絵の具セット、鍵盤ハーモニカがあります。

