

2024年度

# 入学のしおり

## 新1年生保護者会

1月 26日(金) 14:00～

本校2階・体育館



町田市立小川小学校

東京都町田市小川3-10-1  
Tel (042) 795-0002

# 入学式と持ち物のご案内

1. 日 時 2024年4月8日 (月)

受 付 9:50~10:10  
保護者入場 10:15まで  
児童入場 10:20  
開 式 10:30

2. 場 所

受 付 中央玄関前  
入学式 体育館 (2階)

3. 学級編成

前庭の数か所に学級編成表を貼り出します。

4. 受付順序

- (1) 学級編成表を見て、お子さんの学級を確認する。
- (2) それぞれの学級の受付で、『就学通知書』(教育委員会から家庭に送付された葉書)『学校における個人情報の取扱いについて』を出す。
- (3) 受付の終わった児童から、係の案内で教室に入る。
- (4) 児童は、自分の名前の机に着席する。
- (5) 保護者の方は、受付後すぐ式場に入る。

5. 当日の持ち物

**児童** 通学用のカバン (ランドセル)  
上履き 上履き袋 黄色い帽子 ハンカチ・ティッシュ

**保護者** 就学通知書  
学校における個人情報の取扱いについて  
上履き 外履き袋

6. その他

- ※ ご家族の参列は当日1家庭につき2名までとさせていただきます。
- ※ マスクの着用と受付での手指の消毒にご協力をお願いします。
- ※ 記念写真は、入学式後、学級ごとに体育館で撮影します。
- ※ 校門前等でのスナップ写真撮影は、式後をお願いします。  
受付後、児童は教室へ案内されます。保護者の方は、体育館へ入場してください。
- ※ 教室での学級指導中の写真・ビデオ撮影は、ご遠慮ください。
- ※ やむを得ず、欠席、遅刻の場合は、7:30~9:30までに必ず、小川小までご連絡ください。  
(電話042-795-0002)

お子様の入学まで、あと2か月余りとなりました。

お子様はもちろん、ご家族の皆様のお喜びもさぞかしと存じます。

さて、本校でも、4月の新1年生受け入れに向けて、いろいろと準備を進めております。お子様が新しい環境に早くなじみ、無理なく1年生の生活を過ごされることを願って、ご家庭でも次のような点に留意いただき、ご準備をお願いいたします。

## 1. 身に付けておきたい生活習慣について

### (1) 規則正しい生活習慣について

\*起きる時刻・寝る時刻を決めて実行させてください。  
(早寝早起きの習慣、睡眠時間は、10時間位を)、

### (2) 自主的な行動について

\*おうちの人に言われなくても、自分でできるようにしておきましょう。  
洗顔・歯みがき・食前の手洗い・髪の手入れ  
帰宅時のうがい・手足の清潔・ひもむすび

### (3) あいさつについて

\*「おはようございます」・「さようなら」・「ありがとうございます」・「ごめんなさい」  
「いただきます」・「ごちそうさま」等を、自分から言えるようにしましょう。  
\*「はい」「いいえ」の返事がしっかりできるようにしましょう。

### (4) トイレの使い方や、排泄の習慣について

\*朝、登校前に用便をすませるようにしましょう。  
\*自分一人でドアをしめて、身支度や用便、後始末ができるようにしましょう。  
\*水洗便所の使い方を確かめておきましょう。(和式・洋式ともに)  
\*トイレットペーパーを、きちんとちぎって使えるようにしましょう。

### (5) 話の聞き方について

\*人の話を終わりまで、きちんと聞けるようにしましょう。

### (6) 整理整頓について

\*使ったものは、もとの場所に片付け、後始末がきちんとできるようにしましょう。

### (7) ハンカチ・ティッシュを持ち歩く習慣を身に付けるようにしましょう。

## 2. 楽しい学校生活がおくれるようにするために

(1) 食事は、好き嫌いが無いように気を付けて、約20分くらいを目標に食べられるようにしましょう。  
立ち歩いたりせず、正しい姿勢で、食事ができるようにしましょう。  
給食では、スプーン、フォーク、はしを使用しますので、正しく使えるように練習しておきましょう。

(2) 自分で衣服を脱いだり、着たりできるようにしましょう。

脱いだ衣服をたたむ練習もしておきましょう。  
ふだんは、薄着を心がけましょう。

(3) 身体のことや、ご家庭の事情などで、教育上必要なことは、校長、または入学後担任まで、遠慮なくご相談ください。個人の秘密は、厳守いたします。

(4) 健康診断の結果、疾病がありましたら、入学時までにはできるだけ治療しておきましょう。

### 3. 入学前の学習準備

無理をさせる必要はありません。しかし、次のことは、教えておいてください。

- (1) 名前を呼ばれたら、「はい」とはっきり返事ができるようにしましょう。
- (2) 自分の名前は、無理のない範囲でひらがなで読んだり書いたりできるようにしておきましょう。

(鉛筆の持ち方や書き順については、入学後、国語の時間に指導いたしますが、まちがった癖がついていると直すのに本人も苦勞してしまいます。ご家庭でも、気を付けて見てあげてください。)

〈えんぴつの持ち方〉



### 4. 登校・下校の安全のために

※登校時刻は、8：10～8：20です。

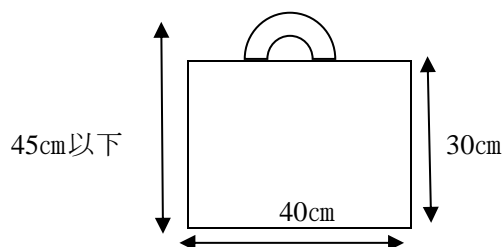
- (1) 登校・下校の道順をはっきり決めておき、必ずその道を通って往復できるようにしておきましょう。通学路に出るまでの安全な道を確認しておきましょう。  
入学してしばらくは、教職員が引率してコースごとにまとまって下校します。下校時刻に途中までお迎えが可能な方はご協力ください。  
(入学式の日、通学路の色分けシールをお配りしますので、黄色いワッペンにつけてください。)
- (2) 交通信号や安全旗、右側通行や、道路の横断の仕方を教えておいてください。学校へ来る道を親子で歩いてみて、どこで、どんなことに注意するか、具体的に確かめさせるとよいでしょう。  
(車が来るのが見えにくい所、横に並んで歩くと危険な所、車道と歩道に分かれていないような道の歩き方など。)  
「こども110番」の家も確かめておきましょう。
- (3) できれば、最初のうちは、ご兄弟や近所の上級生と一緒に登校できるよう、頼んでおいてください。(本校では、集団登校は行っていません。)
- (4) 不審な人に近付かないなど、自分の安全に気を付けて行動するようにさせましょう。
- (5) 入学式の日、市より児童一人一人に防犯ブザーが配布されます。使い方を確認し、いざという時にすぐ使えるように、身に付けさせましょう。ランドセルにつけるだけでなく、習い事のバックにつける、遊びに行くときも身に着けるようにしましょう。
- (6) 欠席等の連絡  
tetoru (アプリ) を使用して欠席・遅刻の連絡をお願いしています。詳しくは入学後に配られるお便りでご確認下さい。

## 5. 学用品の準備について

(1) 次の物は、家庭で用意してください。

- ・通学用カバン (ランドセル) …色やデザインの指定はなし。
- ・鉛筆 (Bか2Bの無地のもの) …毎日、削った鉛筆を4～5本。  
キャップは不要です。
- ・赤鉛筆 …1本
- ・消しゴム …玩具的要素のないもの (白色)
- ・ふでばこ …低学年向けの物で、中身が一目で分かるような作りのもの  
鉛筆が1本1本固定できるもの。(カンペンやチャック式は使用できません。)
- ・名前ペン …1本
- ・下じき …無地のもの。
- ・はさみ …子供が使いやすいもの。(右利き、左利き)
- ・上履き …教育シューズが適当。色の指定はなし。  
体育のとき危険なので、足の大きさにあったもの。
- ・上履き袋 …持つところが細い組紐タイプの物。フックにかかるように。
- ・給食用ナフキンとマスク・ハンカチ …給食時に机の上に敷く布製ナフキン (洗い替え用に数枚)、マスク、ハンカチ。  
(机のサイズは44cm×64cm位。)  
それらを入れる給食袋 (巾着) も用意。
- ・予備のマスク1～2枚 (ランドセルの中に用意しておいてください)
- ・通学用手さげ …横長タイプ。

キャラクターのものなどは、トラブル等の原因になります。無地に近いもので、ご準備ください。



- ・通学用運動靴 …体育もできる運動靴。ひも靴は避ける。サイズの合ったものを。
- ・通学用の黄色い帽子 …1年生は、安全のために、原則として1年間黄色い帽子着用。
- ・体育着 …白の半袖シャツ・紺か黒の短パン  
体育用の紅白帽…小さいつばのついたもの
- ・体育着入れ …組紐で、口を絞るタイプの布の袋。(脱いだ服も入れられるもの。)
- ・防災頭巾と防災頭巾カバー …カバーは、椅子の背もたれにつけておけるタイプ。  
カバーのみ購入することも可能。  
手作りされる場合は、P.6の資料を参考にしてください。
- ・粘土板
- ・遠足用リュックサック (水筒も入る位の大きさのもの)、水筒 (ひも付き)  
…子どもが使いやすい物。

★上履き、体育着は学校に置き、週末に持ち帰って洗っていただきます。

★参考までに 廊下の物かけ 高さ 約1.1m  
机の横のフック 高さ 約45センチ

★お願い

☆手さげは、机の横のフックにかけても、床につかないよう、大きさに注意を。  
☆袋類のひもは、どれもフックにかかりやすいように、細めの組紐タイプのものにしてください。  
(袋の紐が幅広の場合は、フックにかけるための細い紐を輪にして結び付けておくとよいです。)

(2) 入学時、学校で一括購入し、後日集金させていただくもの

ノート、粘土、道具箱、名前ペン、連絡帳、連絡袋、のり、クーピー、クレパス、名札、探検ボード

約9000円

(3) 希望者に購入させていただくもの

鍵盤ハーモニカ（32鍵）、絵の具セット

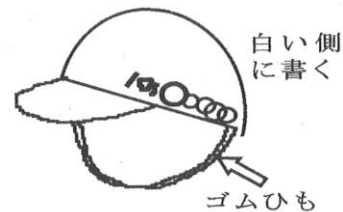
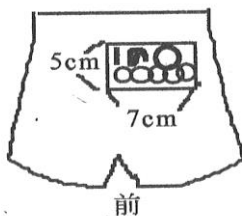
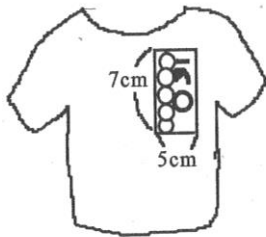
\*全員使用しますが、幼稚園や保育園で使用した物など個人で持っている物があれば、引き続きそれを使用させていただいて結構です。購入時期については、入学後、連絡いたします。

## < 記名のお願い >

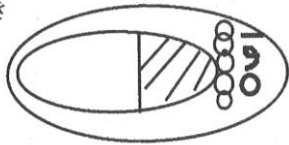
☆学校に着てくる衣類（上着にも）、学用品、履き物、その他身の回りのもの全てに、氏名をはっきり、ひらがなで書いてください。

☆カバンや袋物、リュックサック等には、学校名（小川小）も入れてください。

☆体育着の記名は、大きくはっきり書いてください。



☆上履き



※運動靴にも、必ずわかりやすい場所に記名をお願いします。

## 6. 諸経費について

下記のものを必要に応じて、口座引き落としで徴収します。

- ・教材費
- ・給食費
- ・校外学習の交通費、入場料等
- ・音楽、演劇鑑賞教室の費用

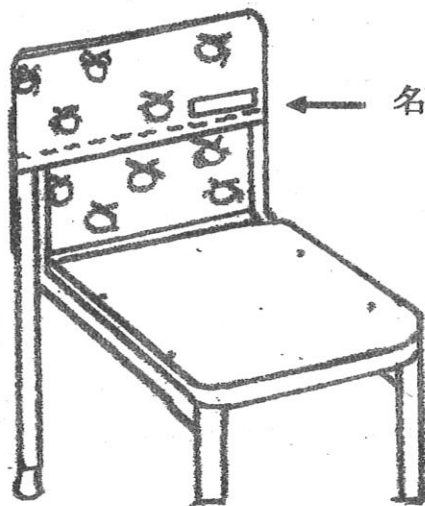
# 防災頭巾カバー（手作りする場合）参考資料

## 使い方

### 〈防災頭巾カバー〉

ここから防災頭巾を出し入れします。

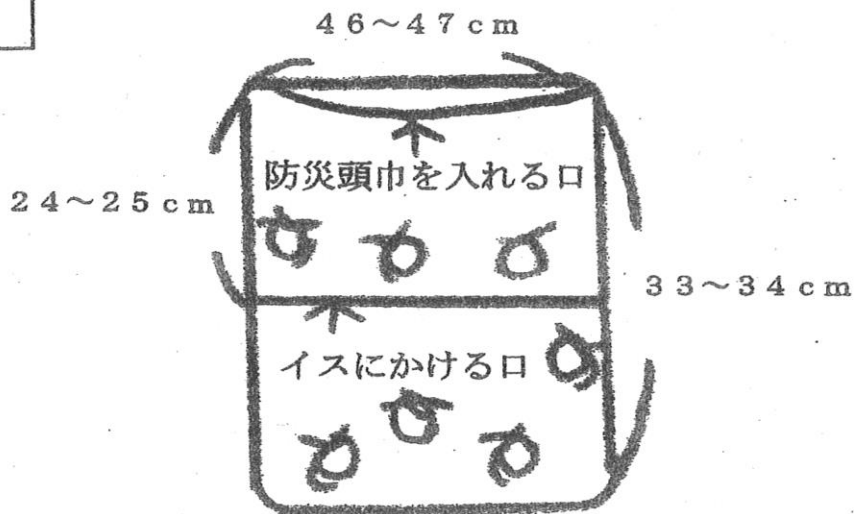
普段はとめられるようにしておきます。  
(ホック、マジックテープなど)



名前 〈中に入れる防災頭巾〉

特に規定はありません。今まで使用していたものをご活用いただいてもよいですが、性能をご確認ください。(日本防災協会の認定品をお奨めします)

## 大きさ



※いすの幅に合わせるために、46~47 cmにします。

これ以下ですと、いすに入らなくなりますので、ご注意ください。


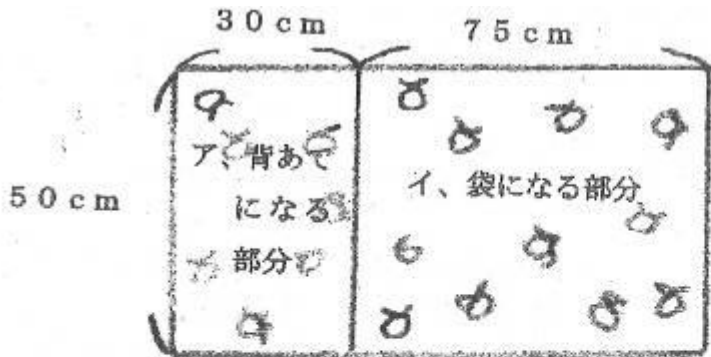
# 作り方の一例

使用する布は、厚くて丈夫なキルティングやデニム生地がよい。  
 1m10cm巾×1m10cmのキルティングで、2つ作れる。

(1) 片面しか使えない布の場合

② 2枚の布に切る。(ア、イ)

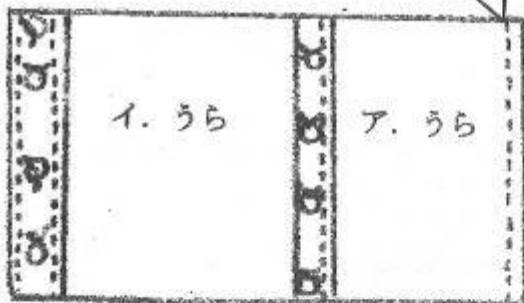
② どちらも一方の端を三つ折り縫いする。



2~3cm

③ 2枚をしっかりとつなぐ。

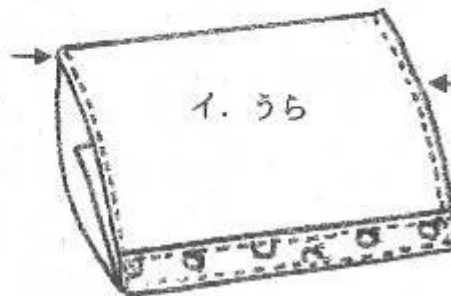
しっかりと縫う。



4cmくらい

⑤ 出し入れ口に大きなホック  
 または、マジックテープなどを  
 つけておく。(2・3か所)

(かがるなどの後始末も)  
 しっかりと縫う。



(同じく、かがるなどの  
 後始末も。)

(2) 両面使える布の場合

50cm巾×1mの布を使う。(1)の作り方の③が省ける。

※記名を忘れずに！！



1年保護者様

令和6年2月  
小川小学校  
安部 貴史

### 学校徴収金について

保護者の皆様におかれましては、日ごろより本校の教育活動にご理解とご協力をいただき厚くお礼申し上げます。今年度の年間の徴収実績を報告いたします。多少の差はありますが、来年度の参考にしてください。今年度の詳細は学年だより等でのお知らせをご確認ください。確定版は市からの通知をご確認ください。

#### 月額納入金額

会計名	4月	5月	6月	7月	8月	9月
1年教材費						10,488
合計						10,488

会計名	10月	11月	12月	1月	2月	3月
1年教材費				3,492		1,626
合計				3,492		1,626

会計名	合計金額
1年教材費	15,606
合計	15,606

※年3回の徴収になります。

※それ以外に個人で購入していただくものがございます。

入学式等の最新の情報はホームページで更新します。  
入学式前までに変更がないかご確認ください。