


2021年度

# 入学のご案内



**町田市立成瀬台小学校**

町田市成瀬台2丁目5番地2号

電話 (042) 723-3001



## 1. 教育目標

- ◎ よく考え、行動する子ども
- おたがいを大切にし、ともに生きる子ども
- 心もからだもたくましい子ども

## 2. 入学式

4月6日(火) 午前10時30分  
成瀬台小学校体育館  
(受付 9時50分～10時10分)

来年度4月入学児童数 99名(1月21日現在、男50名・女49名)

- ・保護者の参加人数はホームページでお知らせします。
- ・当日朝に体温の計測をお願いします。欠席する場合は連絡をお願いします。
- ・正門前(9時45分～)で、新1年生の組分けプリントをお渡ししますので、お子様の組をご確認いただき、各組で受付手続きをしてください。
- ・お子さんは、上履きにはきかえて指示された教室にお入りください。
- ・保護者の方は、上履きにはきかえ、10時20分までに、体育館で席についてお待ち下さい。
- ・靴入れ袋をご持参下さい。

※自動車、自転車での来校はご遠慮下さい。また、在校生の参列は出来ません。

## 3. 入学式の日持ち物

- 1 マスク、ハンカチ、上履き(児童、保護者ともに身につけてください。)
- 2 ランドセル
- 3 手さげ袋などの入れ物(教科書、道具箱等をお配りします。)
- 4 どろ受け(次頁参照のこと)

<提出物3点>(受付でお渡し下さい。)

1. 健康調査票
2. 就学通知書
3. 児童指導連絡票
4. 学校徴収金(控)

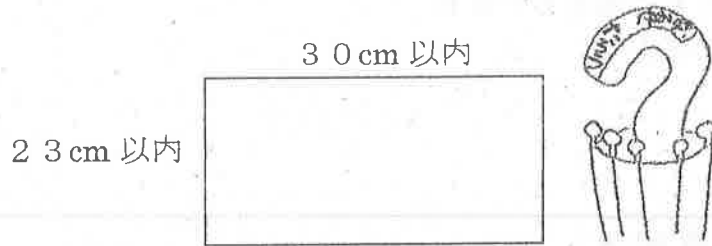
## 4. 学校のきまり

- (1) 始業時刻……午前8時20分
- (2) 登校時間……午前8時00分～15分(1年生は余裕をもって登校させて下さい。)
- (3) 通学路……学校の行き帰りは、いつも決まった道を歩くようにしています。

この道を「通学路」と呼んでいます。本校の通学路は、後ろの地図に記入してあります。学校帰りにカバンを背負ったまま通学路と違う道を通って友達の家などに行かないようにしています。

入学当初は、コース別に集団下校します。入学式当日、コース別シールをお取り下さい。シールは黄色いワッペンに貼りランドセルに付けてください。黄色いワッペンは、入学式にお渡しします。

- (4) 欠席届……………病気などで学校を休むときは、朝のうちに連絡帳で必ず担任に連絡して下さい。(電話連絡は16時45分から7時半まで留守設定です。) 連絡帳の表紙に「お休みお届け票」(入学式の日配布)を貼ってください。
- (5) どんすけ……………くつ箱には、どんすけとしてプラスチックのトレーなどを置きます。



- (6) かさ……………かさは、かさ立てに入れるため、折りたたみでないものを用意して下さい。かさ立てには、置きがさはしません。かさには必ず、学年・組・氏名を閉じても見えるところに書いてください。折りたたみ傘が使えるようになったら、ロッカーに置き傘をしてもよいです。
- (7) 名札……………1学期は、上着の左胸に付けます。行き帰りは裏側にして名前を見せないようにします。2学期以降は学校で保管します。

## 5. 入学までの準備

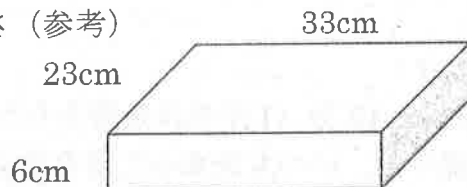
- (1) 服装 ①活動しやすく、自分で脱ぎ着のしやすいもの。  
②はきもの……上履き (体育館での体育授業でも使います。)
- (2) 学用品 ①教科書は、国から無償で配布されます。  
②次の品物は、共同購入します。(後日集金)

道具箱、国語ノート (縦 8 マス)、算数ノート (横 11 マス)、自由帳、連絡帳、お便り袋、色鉛筆、ねん土、のり、クレパス、算数ブロック、とけい、たんけんボード

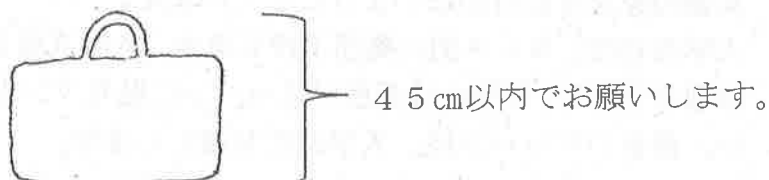
### (3) 家庭で用意するもの

- ① ランドセル……………軽くて留め金のしっかりしているものが良いでしょう。
- ② 手さげ袋……………お道具箱が入る大きさのものをご用意ください。

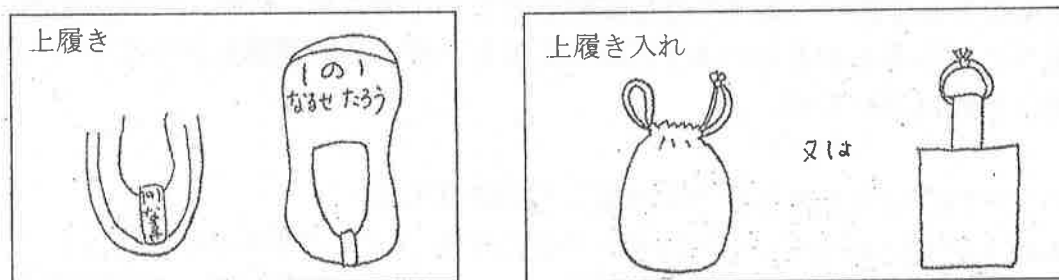
\*お道具箱の大きさ (参考)



- ③ 図書バッグ……………図書室の本をいれます。布製で大きさは②の手さげ袋と同程度のもものをご用意ください。持ち手が長いとフックに付けた時に床についてしまいます。



- ④ 上履き……前の部分が黄色のもの。  
 (一般的なバレエシューズではなく、体育館履きとして使われているものです。) 名前は前と後ろの二箇所に書いて下さい。  
 \*上履き袋は巾着型がフックにかけやすくていいです。  
 (丸ひもでないときは、丸ひもをつけるとよいです。)



- ⑤ 筆箱……無地 (キャラクターのついていないもの)、箱型のしっかりしたもの (金属製、布製はさけて下さい。) 白い消しゴム (やわらかく消しやすいもの)、赤青鉛筆 1 本、丸くない無地の鉛筆 (B~2B) を 4~5 本入れます。
- ⑥ 道具箱の中…はさみ (手に合った大きさで先が丸いもの)、ビニール袋 2, 3 枚
- ⑦ 下じき……無地のもの
- ⑧ 粘土板……B4 判程度の大きさ。小さいものは活動が狭まるため適しません。
- ⑨ 体育着……体育の時間の服装は、原則として下記のようにしています。
- 白の半袖シャツ (通年)
  - 短パン (紺)
  - 赤白帽 (つば付き)
- \*体育着を入れる袋は、巾着型で子どもたちにわかりやすいものをご用意下さい。
- ⑩ 防災頭巾とカバー……椅子の背もたれにとりつける形のものにしてください。  
 防災頭巾とカバーの両方に学校名、学年、クラス、児童氏名をご記入下さい。(15cm×20cmほどの布に書いて、右下の部分に縫い付けてください。) 本日業者販売しています。
- ⑪ 給食セット……机の上に敷くナフキン (35cm×27cmのお盆より少し大きいサイズのもの)、口ふき用の小さなタオル、マスク。それを入れる小さな巾着袋 ※毎日洗濯してきれいなものを持ってきます。  
 2セット以上準備してください
- ⑫ マスク……数枚ビニールに入れて、ランドセルにしまっておきます。災害等の非常時にも使用します。
- ⑬ レインコート……校外学習時に携帯します。リュックサックごとかぶれるものをご用意ください。使用する時は、学年便り等でお知らせします。

すべての物の一つ一つにひらがなで名前を書いてください。

## 6. 楽しい学校生活を過ごすために

小学校入学は成長の大きな節目であり、子どもにとっても親にとっても特別に嬉しいものです。私たちはみなさんのご期待に応えられるように、一人ひとりをしっかり受けとめ、学校に来るのが楽しく、そして充実した毎日になるようにと、準備を進めております。

しかし、幼稚園や保育園での集団生活を経験させている方でも、初めての学校生活には、喜びとともに不安なこともあるかと思います。お子さんと一緒に心の準備をするために、次のようなことがご参考になれば幸いです。

(1) 自分のことは自分でできるように練習しておきましょう。

はじめは上手くいかなくても、時間がかかっても、一人でやらせましょう。

親は見守りながらほめ、励まして、努力している様子を一緒に喜んであげましょう。

- \* 自分の名前がはっきり言える。自分の名前が読める・書ける。
- \* 名前を呼ばれたら、ハイと返事をする。
- \* 困ったときは、まわりに助けを求める。
- \* 服を自分で素早く着脱し、たたむ。
- \* 鍵をかけてトイレの個室を使ったり、用便の後は流したりする。
- \* 持ち物を、整理整頓して使う。
- \* かさを開いたりたたんでとめたりする。
- \* 防災頭巾を出してがぶり、入れる。
- \* 学習に必要な物は、もってこない。(キーホルダーなどの飾り)

(2) 生活習慣を規則正しくしましょう。

基本的な生活習慣をつけ、しっかりできるようにしていきましょう。

- \* きまった時刻に就寝、起床する。
- \* 歯を磨く、顔を洗う、あいさつを交わす、朝食をとる等、秩序とリズムのある暮らしをする。
- \* 食前、用便後の手洗い、ハンカチ・ちり紙を身につける。
- \* よい食事のマナー（好き嫌いなく食べる、良い姿勢、立ち歩かない、一定の時間（20分位）で食べ終えるなど）
- \* 自分の食器を片づける。
- \* 物を大切にす。※着るものを含め、持ち物全部に名前をつけて下さい。なくしたら子どもに探させて下さい。学校では、落とし物を保管しています。職員室前に落とし物の棚があります。
- \* 友だちと仲良くする。（乱暴なことをしない、わがままを言わない。）
- \* 前日に学校の準備（持ち物確認、鉛筆削り等）を自分でする。  
（できているか、一緒にチェックをお願いします。）
- \* 話を黙って最後まできく。

朝家を出るときに、気持ちよく送り出して下さい。