

入学のしおり

2024年2月6日（火）午後2時～3時半

鶴間小学校体育館



《内 容》

学校長より

1. 入学前の生活について..... 1
2. 楽しい学校生活を送れるようにするために..... 1
3. 入学前の学習準備..... 2
4. 登校・下校の安全のために..... 2
5. 学区域・通学路について..... 3
6. ご家庭で用意していただくもの..... 4
7. 学校で一括購入するもの..... 5
8. 入学式 4月8日(月) について..... 6
9. その他..... 7
10. 書類の記入について..... 8
11. 保健について..... 12

町田市立鶴間小学校

東京都町田市鶴間4-17-1

TEL : 042(796)1951

ホームページアドレス :

<http://www11.schoolweb.ne.jp/swas/index.php?id=1310187>

◎自ら考え、努力する子ども

○思いやりのある子ども

○体を大切にする子ども

お子様の入学まで、あと約二か月となりました。

お子様はもちろん、ご家族の皆様のお喜びもひとしおと存じます。

さて、本校でも、4月の新1年生受け入れに向けて、いろいろと準備を進めております。お子様が新しい環境に早くなじみ、無理なく1年生の生活を過ごされることを願っています。そこで、ご家庭でも次のような点にご留意いただき、準備をお願いいたします。

1. 入学前の生活について

(1) 規則正しい生活習慣について

*起きる時刻・寝る時刻を決めて実行させてください。

(早寝早起きの習慣、睡眠時間は、10時間位が望ましいです。)

(2) 自主的な行動について

*人に言われなくても、自分でできるようにしておきましょう。

洗顔・歯みがき・食前の手洗い・髪の手入れ・帰宅時のうがい・手足の清潔・ひもむすび など

(3) あいさつについて

*おはよう・さようなら・ありがとう・いただきます・ごちそうさま等の挨拶を身につけておきましょう。

*はい、いいえの返事をしっかりとさせてください。

(4) トイレの使い方や、排泄の習慣について

*朝、登校前に用便をすませるようにしましょう。

*自分一人で、ドアをしめて、身支度や用便ができるようにしましょう。

*水洗便所の使い方を確かめておきましょう。(学校は和式トイレもあり、ハンドルは手押し式です。)

*トイレットペーパーを、きちんとちぎって使えるようにしましょう。

(5) 話の聞き方について

*人の話を終わりまで、きちんと聞けるようにしましょう。

(6) 整理整頓について

*使ったものは、もとの場所に片付け、後始末がきちんとできるようにしましょう。

(7) ハンカチ・ティッシュを持ち歩く習慣を身につけさせてください。

2. 楽しい学校生活を送れるようにするために

(1) 食事は、好き嫌いが無いように気をつけて、約20分くらいを目標に食べられるようにしましょう。

立ち歩いたりせず、良い姿勢で、食事ができるようにしましょう。

給食では、スプーン、フォーク、はしを使用しますので、上手に使えるように練習しておきましょう。

また、給食の食器は陶器のものを使用します。おぼんに1kg程度の物を乗せて運ぶ練習をしておくといいでしょう。

(2) 自分で衣服を脱いだり、着たりできるようにしましょう。

脱いだ衣服をたたむ練習もしておきましょう。

ふだんは薄着・着脱の簡単な服装・手入れのできる髪型などを心がけましょう。

(3) 身体のことや、ご家庭の事情などで、教育上必要なことは、学校長、または入学後担任まで、遠慮なくご相談ください。個人の秘密は、厳守いたします。

(4) 健康診断の結果、疾病がありましたら、入学時までにはできるだけ治療しておいてください。

3. 入学前の学習準備

無理をさせる必要は、ありません。しかし、次のことは、教えておいてください。

- (1) 名前を呼ばれたら、「はい」とはっきり返事ができるようにしましょう。
- (2) 自分の名前は、ひらがなで読んだり書いたりできるようにしておきましょう。
鉛筆の持ち方や書き順については、入学後、
国語の時間に指導いたしますが、まちがった癖が
ついていると直すのに本人も苦勞してしまいます。
おうちでも気をつけて、見てあげてください。



- (3) 自分の住所と電話番号が言えるようにさせておいてください。

4. 登校・下校の安全のために

- (1) 8時から8時15分までに登校します。校門は、7時55分まで開きません。
校門の前で長時間待つことがないように、また、遅刻しないように、家を出る時刻を決めておきましょう。
登校・下校の道順をはっきり決めておき、必ずその道を通って往復できるように2～3回練習しておきましょう。
通学路に出るまでの安全な道を確認しておきましょう。
1年生は、入学後、給食指導が始まる前までコース毎に集団下校します。しばらくは、下校時にお迎えに来ていただけると助かります。
本日、お帰りの際に、通学路のコース名簿 (学童の方は、学童コースと2つに記入) にお子様の名前を記入してお帰りください。
- (2) 右側通行や、道路の横断の仕方を教えておいてください。交通信号など、交通安全施設の正しい利用法を
しっかり教えておくことが大切です。
学校へ来る道を最低2回歩いてみて、(1回目・・・親子。2回目・・・お子様だけで保護者が後ろから付いていく形) どこで、どんなことに注意するか、1人で何分かかかるかなど、具体的に確かめておいてください。
(車が来るのが見えにくい所、横に並んで歩くと危険な所、車道と歩道に分かれていない道の歩き方など。)
「こども110番」の家も確かめておきましょう。
- (3) できれば、最初のうちは、ご兄弟や、近所の上級生と一緒に登校できるよう、頼んでおいてください。
(本校では、集団登校は、行っていません。)
- (4) 不審な人に近づかないなど、自分の安全に気をつけて行動するよう心がけさせてください。
- (5) 入学式の日、町田市より各自に防犯ブザーが配布されます。いざという時にすぐ使えるように、身に付けさせてください。

5. 学区域・通学路について

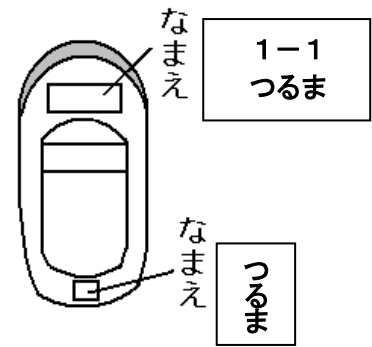


6. ご家庭で用意していただくもの

(1) 通学用靴 町田市より黄色いランドセルカバーが配布されます。

(2) 上ばき

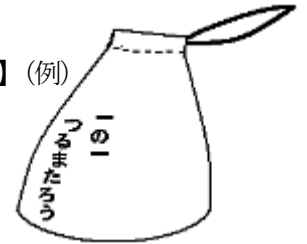
- ・上ばきは白色ならどのようなものでも結構です。
- ・靴の前に、ゴムがあってもなくても結構です。
- ・体育の授業でも使いますので、滑りにくくぬげにくいものを用意してください。
- ・上ばきは週末に持ち帰り、きれいに洗って月曜日に持ってきます。



(3) 上ばき入れ

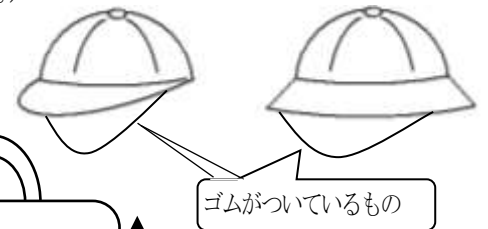
- ・市販の上ばき入れの持ち手が平たい持ち手の場合は、フックから落ちないようにする為、細ひもを追加で付けてください。

【上ばき入れ】(例)



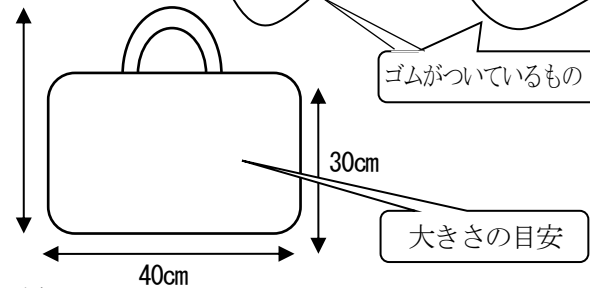
(4) 黄色い帽子 (下のようなデザインならどこで購入されても結構です。)

- ・ゴムがついているものにしてください。
- ・必ず名前を書いてください。



(5) 手提げ (2種類)

体育着や上ばきを入れて持ち帰る袋、
図書室で借りた本を入れる袋に分けて使います。 35cm



(6) 防災頭巾・防災頭巾カバー

カバーはいすの背もたれにかぶせる形のものをご用意ください。

(7) ふでばこ

- ・デザインは柄のない簡素なもの(箱型)で、鉛筆が固定できるものを選んでください。
- ・鉛筆削りなどの機能が付いていないものが望ましいです。(※家で、毎日鉛筆を削ってきてください。)
- ・中には柄のない2B~4Bの鉛筆5本、シンプルな白い消しゴム1個、赤鉛筆1本(柄のない物)を入れます。
- ・全てに記名してください。

(8) 下敷き (無地のものを選んでください。)

(9) 粘土板 (今まで使っていたもので構いません。)

(10) はさみ (大きすぎない、扱いやすいもので、キャップ付きのもの)

(11) 給食セット…ランチョンマットはおぼんの下に敷いて使います。

- ・ランチョンマット (おぼん 27 cm×35 cm以上
机 45 cm×65 cm以下のもの)

- ・口ふき用ミニタオル
- ・マスク



8. 入学式 4月8日(月) について

(1) 受付 9:45~10:05

- ・クラス編成表を受付前に貼り出します。クラス毎に受付をしてください。
- ・**就学通知書**を受付に提出し、書類・名札などをお受け取りください。
- ・受付終了後、お子さんは、誘導係の教員と一緒に教室に行きます。
(お子さんは教室へ向かい、10時15分~20分には並んで会場に向かいます。)
- ・保護者の方は、直接体育館へお願いいたします。

(2) 式 10:30~11:00

- ・式の途中の出入りはできませんのでご了承ください。
- ・保護者は2名まで参加できます。上ばきをご持参ください。
- ・自動車・自転車でのご来校はご遠慮ください。
- ・式の後、体育館で集合写真を撮ります。保護者は、体育館でお待ちください。お子さんは、写真撮影の後、教室へ行きます。
- ・下校は、11時半頃になります。(記念撮影の時間によって、多少の前後が予想されます。)

※未就学児、在校生の式への参加はご遠慮ください。

※ビデオ・写真撮影は、他の方の迷惑にならないようにしてください。

※今後の状況により、変更する可能性があります。その際は、別途、ホームページでお知らせいたします。

(3) 持ちもの ・上ばき、上ばき入れ、通学用靴、ハンカチ、ティッシュ

- ・黄色い帽子をかぶってきてください。

※保護者の方も上ばきをご持参ください。また、名前ペンもお持ちください。お子さんの上ばきにクラスを書いていただきます。

(4) お願い

- ・入学式で、通学路のシールを配布します。通学路の色のシール(ピンク・黄色・緑・学童シール)を**1枚**お取りください。


シールは、入学式で配布する**交通安全バッジ**に貼ってください。

☆ピンクコースのみ、シールに1・2・3のコース分け番号が記入してありますので、自分のコースをお取りください。

☆学童へ通わせるお子さんは、通学コースと学童(青)の2種類のシールを貼ります。

尚、交通安全バッジは黄色い帽子に付けて登校します。

- ・はがれやすいので、セロハンテープなどを上から貼ってください。



9. その他

(1) 個人面談・保護者会について

- ・お子様の学校生活や学習の様子を伝え、ご家庭との連携を取れるように、6月に個人面談を実施しています。お一人10～15分程度です。現在、下記の日程で面談を行う予定です。行事の変更などで、日程が変わったり、実施できなかつたりする場合があります。※入学してすぐにお子様の事などでご相談したい方は、いつでもご連絡ください。

6/24 (月) 13:30～15:45 6/25 (火) 13:30～15:45 6/26 (水) 13:30～15:45
6/27 (木) 13:30～15:45 6/28 (金) 13:30～15:45

- ・保護者会は4月16日 (火) 15時から行う予定です。

(2) 給食について

4月15日 (月) から給食が始まる予定です。

- ・ランチョンマットと口ふき用ミニタオル、マスクを布製の袋に入れ、毎日持ってきます。
(清潔なものに、毎日交換します。マスクは、使い捨てのもので結構です。)
- ・給食当番は白衣 (学校で用意) を着ます。週末に持ち帰った白衣は洗濯し、アイロンをかけて月曜日に持ってきます。ボタンなどが取れていたら、修繕をお願いします。また、洗濯の際は、洗剤や柔軟剤の香りについてご配慮いただけますよう、お願いします。
- ・給食費につきましては、配布済みの「町田市学校給食のしおり」をご覧ください。

鶴間小学校に入学しなくなった場合は、
鶴間小学校 (TEL 042-796-1951)
教育委員会 学務課 (TEL 042-722-3111 (代))
の2か所へ、至急ご連絡ください。

10. 書類の記入について

本日配布しました「児童生活資料」「緊急連絡カード」「健康調査票」の3点に必要事項を記入し、**4月9日(火)**に提出してください。

なお、住所については必ず建物名(マンション・アパート名)までご記入ください。

児童生活資料 (白)

秘 児童生活資料

町田市立鶴間小学校
西暦 2024 年 4 月 〇 日記入

コ
ー
ス

1年 / 組	ふりがな	つるま たろう		生年 月日	平成29年4月2日
	児童名	鶴間 太郎			
住所	町田市鶴間4-17-1鶴間マンション〇号			自宅 電話	042-796-1951
緊急連絡先 と 電話番号	母		父	その他(祖父母・親戚)	
	鶴間 鶴子 090-0000-0000		(株) ツルマ 03-0000-0000	鶴間 ツル(祖母) 045-000-0000	
保護者及び家族 (本人除く)	ふりがな 氏名	生年月日	児童との 関係	在 学 校 名 (本校の場合は学年・組)	
	鶴間 鶴男	昭和0年0月0日	父		
	鶴間 鶴子	昭和0年0月0日	母		
	鶴間 花子	平成27年0月0日	姉	3年1組	
児童のことで 担任に連絡して おきたいこと	特になし				
近くで連絡 できる人	友人名	学年・組	友人名	学年・組	
	南 町太	1年2組	東 勉 田子	5年3組	

※一年生のみ記入してください。

保 育 歴	令和 3 年 4 月 ~ 令和 6 年 3 月まで	私立 73子 保育園 公立 73子 幼稚園
健 康	入学前	3才の時に熱性けいれん
	現在	良好

2024 年度

緊急連絡カード

NO

ふりがな	つる ま たろ	(男)
児童氏名	鶴間 太郎	女
生年月日	平成29年 4月 2日 生	子供会
現住所	町田市鶴間4-17-1 鶴間マンション0号	電話 0
保護者氏名	鶴間 鶴男	
本校在学中の	3年 1組 鶴間 花子	
兄弟姉妹の	年 組	
クラス及び氏名	年 組	

◎引き取りができる保護者及び連絡先

- ①「第一」は、必ず保護者とする。
- ②「第二」以下は、保護者または緊急時に責任を持って児童を引き取ることができる人にする。
- ③できるだけ「第四」まで決めておく。
- ④児童とよく話し合っておく。
- ⑤家庭でも別にメモをするなどして覚えておく。

◎緊急時に引き取りができる保護者及び連絡先

第一	氏名	鶴間 鶴子	児童との関係	母
	連絡先住所(自宅・勤務先)	町田市鶴間4-17-1 鶴間マンション0号	連絡先電話(090)	10000-0000

◎緊急時に引き取りをお願いできる人及び連絡先

第二	氏名	鶴間 鶴男	児童との関係	父
	連絡先住所(自宅・勤務先)	千代田区00-0-0-0	連絡先電話(03)	10000-0000
第三	氏名	鶴間 ツル	児童との関係	祖母
	連絡先住所(自宅・勤務先)	大和市00-0-0-0	連絡先電話(045)	1000-0000
第四	氏名		児童との関係	
	連絡先住所(自宅・勤務先)		連絡先電話()	-

- 第二引き取り人から第四引き取り人は、保護者もしくは親戚、または緊急時にお子様を保護者に代わり引き取ることが可能な方を記入してください。いない場合は空欄で結構です。
- 緊急時に保護者以外で引き取りに来る人がいない場合は、保護者の方が引き取りに来るまで学校でお子様をお預かりします。

秘 健康調査票

この調査は、児童の健康状態を知り保健指導に、また、病院受診の際の緊急連絡に役立てるものです。毎年、現学年欄に記入し、提出してください。

学年	1	2	3	4	5	6
組	/					
番号	/					

ふりがな	つばし たいし	性別	男	平熱	保護者氏名	鶴間 鶴男
氏名	鶴間 太郎	年齢	36.5	住所	町田市鶴間4-17-1 鶴間センター	
生年月日	2017年4月2日	TEL	042-796-1951			

体調不良やけが等のご連絡をする際、連絡をする順番でご記入ください

保護者	第一	氏名	鶴間 鶴子	続柄	母	携帯番号	090-0000-0000	勤務先名		電話番号	
	第二	氏名	鶴間 鶴男	続柄	父	携帯番号	090-0000-0000	勤務先名(株)	ツル	電話番号	03-0000-0000
緊急連絡	第三	氏名	鶴間 ツル	続柄	祖母	連絡先・電話番号	自宅・045-000-0000				
緊急連絡	第四	氏名		続柄		連絡先・電話番号					
緊急連絡	第五	氏名		続柄		連絡先・電話番号					
在籍の兄弟姉妹		3年 / 組 鶴間花子		年 組		年 組					

かかりつけの病・医院	整形外科	〇〇病院	電話	〇〇〇-〇〇〇〇-〇〇〇〇	歯科	〇〇歯科	電話	〇〇〇-〇〇〇〇-〇〇〇〇
	内科	〇〇病院	電話	〇〇〇-〇〇〇〇-〇〇〇〇	眼科	〇〇眼科	電話	〇〇〇-〇〇〇〇-〇〇〇〇
	耳鼻科	〇〇耳鼻科	電話	〇〇〇-〇〇〇〇-〇〇〇〇			電話	
保険証の種類別		<input checked="" type="checkbox"/> 社保 ・ <input type="checkbox"/> 国保 ・ <input type="checkbox"/> 共済 ・ <input type="checkbox"/> その他()						

〇勤務先、緊急連絡先、健康保険証の種類が変わった場合は、赤字で修正してください。

既往歴			感染症(かかったもの・予防接種)					
1	心臓病	歳	麻しん(はしか)	か	歳	第1期	麻しん風しん混合(MR)	受けない・受けた(2015年〇月)
2	川崎病	歳				麻しん単独(M)	受けない・受けた(年 月)	
3	腎臓病	歳				風しん単独(R)	受けない・受けた(年 月)	
4	ぜんそく	5歳	風しん	か	歳	第2期	麻しん風しん混合(MR)	受けない・受けた(2013年〇月)
5	ひきつけ	歳				麻しん単独(M)	受けない・受けた(年 月)	
6	熱性けいれん	3歳				風しん単独(R)	受けない・受けた(年 月)	
7	けが	歳	水痘(みずぼうそう)	4歳	接		受けない・受けた(最終 年 月)	
8	その他		流行性耳下腺炎(おたふくかぜ)	歳	接		受けない・受けた(最終 年 月)	
	(歳)		四種混合(DPT-IPV)		種		受けない・受けた(最終2018年〇月)	
	(歳)		三種混合(DPT)				受けない・受けた(最終 年 月)	
	(歳)		ヒブ(Hib)				受けない・受けた(最終2019年〇月)	
			肺炎球菌				受けない・受けた(最終2018年〇月)	
			日本脳炎				受けない・受けた(最終2016年〇月)	
			BCG				受けない・受けた(最終2017年〇月)	
* 予防接種による重い副作用							ない	ある

氏名 鶴間 太郎

昨年から現在にかけて、下記の項目にあてはまるものがあれば、現学年の欄に○印を、
ない場合には、斜線を引いてください。

症状	学年	1	2	3	4	5	6
1 よく熱を出す。		/					
2 よく頭痛を訴える。		/					
3 少しの運動でどよみや息切れを訴える。		/					
4 姿勢がわるい。		/					
5 この一年間にぜんそく発作をおこした。		2回	回	回	回	回	回
6 ひきつけ、熱性けいれんをおこしやすい。		/					
7 よく胃痛・腹痛をおこす。		/					
8 よく嘔吐ことがある。		/					
9 この一年間にじんましんや湿疹になった。		/					
10 尿が近い。		/					

●アレルギーの有無について○をつけてください。

(配慮不要となった場合は、赤線で消してください。)

・食物アレルギーについて なし ・ あり (アナフィラキシー なし ・ あり)

鶏卵	牛乳・乳製品	小麦	そば	ピーナッツ	エビ	カニ
種子類・木の实()	果物()	魚()	肉()			
その他()						

・食品外のアレルギーを起こす 薬・動物・植物など なし ・ あり (アナフィラキシー なし ・ あり)

記入年月日

●長期に使用している薬があれば記入してください。

(変更があった場合は、赤字で修正してください。)

記入年月日 (病名 喘息)

シグレア

●学校で知ってほしい、けがや病気など健康上の点をお書きください。

(変更があった場合は、赤字で修正してください。)

記入年月日

1 1. 保健について

(1) 保健室について

- けがをしたとき ⇒
 - ・その日学校でしたけがについて、応急処置をします。翌日以降の手当ては、ご家庭でお願いします。
 - ・けがの程度により、医療機関を受診したほうがよいと思われる場合は、ご家庭に連絡します。
- 体調が悪いとき ⇒
 - ・必要に応じて、安静にして様子をみます。保健室での休養は、原則1時間を目安にしています。
 - ・発熱、下痢、嘔吐、強い痛みなど、その後の学習活動が困難な場合は、学校までお迎えをお願いします。
- 緊急時の連絡 ⇒
 - ・けがや体調不良等の緊急時に備え「健康調査票」に携帯、自宅、勤務先の電話番号をご記入いただきます。
 - ・日中、確実に連絡がとれるよう、ご配慮をお願いします。
- 定期健康診断 ⇒
 - ・毎年4月～6月に行います。入学後、ほけんだより等で予定を確認して、提出物のご準備をお願いします。
 - ・「健康調査票」に、既往症、現在の様子、アレルギーの有無などを項目にそってめれなくご記入ください。

(2) 健康面で配慮を要するお子さんについて

食物アレルギー、心臓疾患、腎臓疾患、喘息などの疾病をお持ちのお子さんは、小学校生活を送る上で配慮事項がないか主治医に確認してください。配慮事項がある場合は学校生活管理指導表をご提出いただくようお願いしています。

(3) 災害共済給付金制度について

学校管理下（登下校、授業中、休み時間など）のけがで医療機関を受診した場合は、日本スポーツ振興センターに災害給付金の請求ができます。給付の対象となるのは、医療費の総合計が500点（窓口支払い分が1500円）以上のものに限られます。該当する場合は学校までご連絡ください。

※子 親等の医療助成制度の利用について

災害共済給付制度が優先されるので、医療証は使用しないで受診してください。

(4) 出席停止の病気について

学校において予防すべき感染症（学校感染症）にかかった場合、感染のおそれなくなるまで登校できません。医療機関にて診断された場合は、必ず学校に連絡してください。病気が治り、医師から登校を許可された場合は、登校する際に必要な提出書類が3種類あります。

A登校許可証・・・町田市より発行されているもので、医師による記入・証明が必要です。この用紙は、町田市医師会に加入している医療機関のみで使用できます。対象外の医療機関や町田市以外の医療機関を受診の場合は学校までお尋ねください。複写の書式となっており、用紙は学校にあります。



Bインフルエンザ回復届・・・インフルエンザに罹患した時に使用します。本校所定の書式で、医師による証明は不要です。学校ホームページからダウンロードができます。

C登校報告書・・・「登校許可証」の対象疾病及びインフルエンザ以外の学校感染症に罹患した場合使用します。医師による証明は不要で、学校ホームページからダウンロードができます。

文部科学省による学校感染症


病名	出席停止の基準	提出
①百日咳	特有の咳が消えるまで、または、5日間の抗菌剤による治療が終了するまで	A
②麻疹（はしか）	解熱後3日を経過するまで	A
③流行性耳下腺炎（おたふくかぜ）	耳下腺、顎下腺または舌下腺の腫脹が発現してから5日を経過するまで、かつ全身状態が良好になるまで	A
④風疹	発疹が消えるまで	A
⑤水痘（みずぼうそう）	すべての発疹が痂皮化するまで	A
⑥咽頭結膜熱（プール熱）	主要症状消退後2日を経過するまで	A
⑦結核	医師に感染のおそれがないと認められるまで	A
⑧髄膜炎 菌性 髄膜炎		A
⑨流行性角結膜炎（はやり目）		A
⑩急性出血性結膜炎		A
⑪溶連菌感染症	抗菌薬内服後24時間を経過して全身状態が良いこと	A
⑫インフルエンザ	発症後5日、かつ、解熱後2日を経過するまで	B
⑬感染性胃腸炎	嘔吐下痢等の症状が治まり、全身状態が改善されていること	C
⑭マイコプラズマ感染症	発熱や激しい咳が治まっていること	C
⑮新型コロナウイルス感染症	発症した後5日を経過し、かつ症状が軽快した後1日を経過するまで ※出席停止期間後は、発症から10日間を経過するまでマスク着用が推奨されています。	C

(6) 健康的な生活リズムのために

<p>じゅうぶんな睡眠</p> <p>寝ている間に、成長ホルモンがたくさん分泌されます。遅くとも夜9時までには寝かせるようにしましょう。テレビやゲームは、脳を刺激して寝つきを悪くします。布団に入る前1時間は、避けるようにしましょう。</p> 	<p>朝ごはんの役割</p> <p>朝食には、エネルギー補給だけでなく、体温を上げ、体内時計をリセットする、大切な役割があります。ゆっくりとじゅうぶん摂らせるようにしてください。</p> 
<p>トイレのリズムづくり</p> <p>朝のトイレは、からだの条件反射の1つです。便秘がなくても、トイレに座る習慣をつけることから始めましょう。適度な運動は、腸の動きを活発にして、便秘予防の効果ががあります。</p> 	<p>身のまわりのこと</p> <p>手洗い・うがい・歯みがき・洗顔・鼻をかむ・爪を切るなどは、健康を守るための大切な生活習慣です。忘れて”気持ちが悪い”と感じられるようになるまで、習慣化できるといいですね。</p> 

(7) 毎朝の健康観察

<input type="checkbox"/> 元気はありますか？	<input type="checkbox"/> 鼻水・鼻づまりはありませんか？
<input type="checkbox"/> 顔色は悪くないですか？	<input type="checkbox"/> 下痢をしていませんか？
<input type="checkbox"/> 目は赤くないですか？	<input type="checkbox"/> 食欲はありますか？
<input type="checkbox"/> 咳は出ていませんか？	<input type="checkbox"/> その他、気になることはありませんか？



毎朝必ず健康観察を行ってから登校してください。少しおかしいと思ったら無理をせず、症状がなくなるまで自宅で休養しましょう。特に、感染症が流行している時期に、同居家族内に発熱等の風邪症状がある場合にも、無理せず休ませてください。

(8) 遅刻や欠席の連絡

欠席・遅刻・早退の連絡は、学校・保護者間連絡システム「tetoru (テトル)」を使用して連絡をしていただきます(※入学後に、登録用紙を配布します)。情報端末(スマートフォンやQRコード対応のPC)を使いますので、使用機器がない場合は、電話でも欠席連絡を受け付けています。

なお、遅刻や早退の時には、必ず教室まで送り迎えをして、担任に引き渡してください。

<本日の説明会のお帰りまでにやっていただきたいこと>

- ① 受付でも確認させていただきましたお子様の名前の表記の確認をお願いします。
まだ、確認されていない方は、お子様の名前の漢字とひらがなの表記を名簿で確認し、チェックをお願いします(確認していただいた表記でお子様の在学中に使用するゴム印鑑を作成します)。
- ② 下校コースの確認をお願いします。
 - ・下校コースを確認し、名簿への記入をお願いします。
 - ・入学後、登校時にかぶる黄色い帽子につける下校コースのシールを1枚もらってください。

<説明会を欠席された方へ>

資料の中に名前の表記を確認するオレンジ色のカードを同封しました。この資料を受け取ってから2、3日以内に学校への提出をお願いいたします。また、裏面の下校コースも確認し提出してください。入学式終了後、プレイルームでシールを受け取ってください。