


入学のしおり

新一年生入学説明会 2024年2月2日(金)

受付	(体育館)	13:30~13:45
説明会	(体育館)	13:45~14:45
防災ずきん販売	(体育館入口付近)	14:45~15:15



<説明会の内容>

- 1 校長あいさつ
- 2 交通安全について・・・町田警察より
- 3 入学前の諸準備について
- 4 下校ルートについて
- 5 入学式について
- 6 保健室より
- 7 給食について
- 8 こがともについて
- 9 Tetoru 登録について
- 10 その他



※町田警察とこがともについてのお話の順序が、入れ替わることがあります。

お子さんの入学も間近になり、ご家庭でも学校のことが話題になる機会が多くなってきているのではないのでしょうか。高ヶ坂小学校では全校あげてお子さんの入学をお待ちしておりますので、ご家庭でも過度の緊張や不安を与えず、入学を楽しみにできるよう接してあげてください。

お子さんの健やかな成長には、学校と家庭の信頼関係・協力関係が何よりも大切です。困ったこと、分からないことなどは、どんなことでも気軽に担任に話してください。

1 入学前にお願いしたい

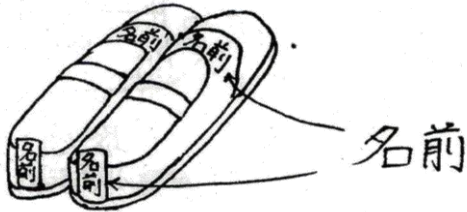
- (1) 持ち物には、すべて平仮名で記名する。
- (2) 病気の治療を済ませておく。
- (3) 早寝、早起きの習慣を身に付ける。(9時までには就寝する。)
- (4) 洋服の脱ぎ着やたたむことが一人でできる。
- (5) 長い髪の毛は、自分で結ぶことができる。
- (6) 傘を自分で開け閉めでき、留め具まで自分で留められる。
- (7) 食事時間と食事の作法を守る。正しい箸の持ち方ができる。
(20分間で食べられる、よく噛んで食べる、食事中はしゃべらない嫌いなものでも1口は食べられるように……など。)
- (8) 毎日忘れずに洗面や歯磨きをする。
- (9) トイレの使い方や排便の仕方、トイレットペーパーを適量引き出すことを身に付ける。(和式の練習もする。)
- (10) ハンカチ、ティッシュを常時身に付ける。
- (11) 不織布マスクをつける。
- (12) 姓を呼ばれたとき、「はい」と大きな声で返事ができる。
- (13) ランドセル等の開け閉めができる。
- (14) 後片付けを最後までする。
- (15) 履物は、きちんとそろえてしまう。
(立ったまま靴を脱いだり、履いたりできるようにする。)
- (16) 平仮名で自分の名前を読み書きする。(書き順に気を付ける。)
- (17) 鉛筆を正しく持つことができる。
(学校で鉛筆の持ち方について指導しますが、間違ったくせが付いていると、なかなか直りにくいです。)
- (18) 保護者の名前や住所が言える。
- (19) 人の話をよく聞くことができる。
(普段から、お子さまの目を見て話をしたり聞いたりしてください。)
- (20) 雑巾(タオル)をしっかりとしぼることができる。
- (21) 右と左が分かる。

2 入学前に準備しておくもの

家庭で用意していただくもの(※全てに平仮名で大きく記名をお願いします。)

①	ランドセル	ロッカーのサイズに気を付けてください。 (横 38 cm×縦 24 cm)
②	筆箱	四角い箱型のもの。 シンプルもの。キャラクターなどの絵が付いていないのが望ましい。
③	鉛筆・赤鉛筆	鉛筆(Bか2B・六角形で無地のもの)5本 赤鉛筆 1本
④	消しゴム	1個。柔らかく消しやすいもの。匂いがなく絵やキャラクターのないもの。
⑤	下じき	無地のもの。サイズはB5かA4。
⑥	防災頭巾	4ページを参照してください。
⑦	上ばき(白)	名前の書き方は、次頁参照。
⑧	上ばき袋	
⑨	体育着	白色の半袖、紺色の半ズボン、赤白帽子(キャップタイプ) (学校指定のものはありません。)
⑩	体育着袋	体育着が入る大きさ。巾着型がおすすめです。
⑪	給食袋	ひも付きのもの。ランチョンマットは縦23cm×横33cm前後のものを2枚以上。
⑫	手提げ袋	最低3つ。(持ち帰り用、音楽用、図書用) 横長で縦30cm×横40cm位、持ち手の長さが30cm位のもの。
⑬	黄色い帽子	学校指定のものはありません。無地の黄色の帽子で、丸型・キャップ型のどちらでも構いません。
⑭	粘土板	今まで使っていたもので構いません。
⑮	ハンカチ・ティッシュ	ランドセルのチャック部分に予備のハンカチ・ティッシュを入れる。
⑯	水筒	ひも付きのもの。水筒カバーを付けてください。

☆ 上履きの名前を付ける場所




水筒の見本



- ※蓋やカバーにも記名してください。
- ※自分でしっかり蓋を閉める練習をさせてください。

☆ 体育着の名前を付ける場所



- ※白色の半袖、紺色の半ズボンを用意してください。
- ※名前は、左上に付けてください。

★水着については、入学後にお知らせします。

(2) 学校で配るもの(無償)

- ① 教科書 ② 交通安全ワッペン ③ 名札 ④ 防犯ブザー

*毎日名札は、左胸に、自分で付け外します。安全ピンで付け外しをする練習をしておいてください。

(3) 学校で一括購入するもの(入学後、自動引き落としされる予定です。)

- ① ノート(国語、算数、自由帳) ② 連絡帳 ③ 連絡袋 ④ 道具箱 ⑤ クレヨン
⑥ クーピー ⑦ 粘土 ⑧ はさみ ⑨ のり ⑩ 折り紙 ⑪ 算数ブロック ⑫ 名前ペン

3 交通安全等について

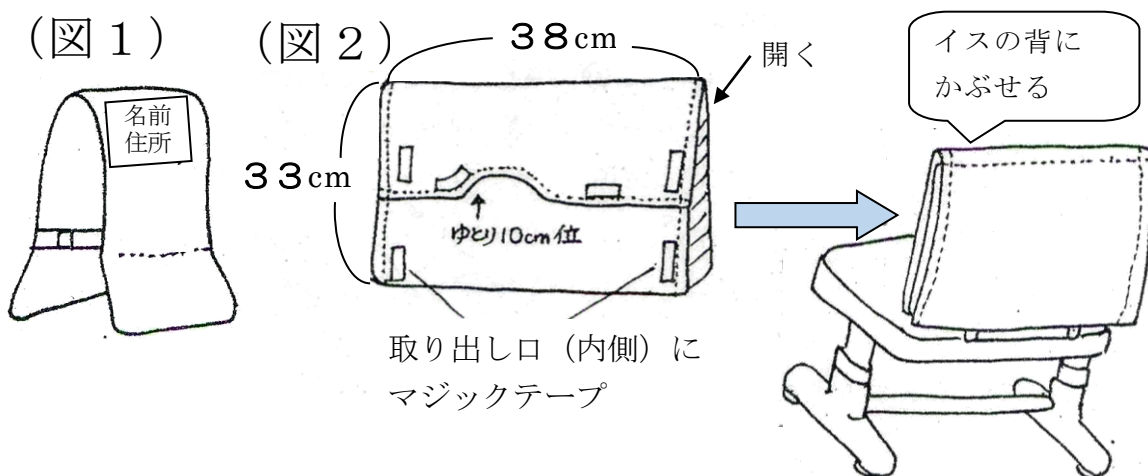
- (1) 日常生活の中で、交通規則を教えましょう。
- (2) 登下校は、近くて安全な通学路を決め、入学前に歩いておきましょう。
- (3) 入学後は、できるだけ兄弟、または近所の上級生と一緒に登校させましょう。
- (4) 不審者対策の指導をしましょう。

4 防災頭巾について

児童の安全確保のために、全員、防災頭巾を使用させていますので、ご協力お願いいたします。現在お持ちの方は、それを使って頂いて結構です。新たに購入される方は、市販の物でも手作りの物でも構いません。学校では使いやすさ、衛生面から考えて、椅子の背にかけられるタイプをおすすめします。

市販品のカバーも販売しています。手作りされる場合は、下の図を参考にしてください。

必ず、名前・住所がはっきり分かるように、(図1)のように見やすいところに書くか、あるいは縫い付けてください。



(1) 防災頭巾カバーの作り方 (図2を参照してください。)

- ① 素材はキルティングなどのしっかりした素材が取り出しやすく適当です。
- ② イスの背にかぶせる部分は、イスの背が入るよう、ゆとりをもたせてください。
- ③ 取り出し口は、簡単に取り出せるようマジックテープ等を付けてください。
- ④ 取り出し口は、頭巾を中に入れやすいようゆとりをもたせてください。出しやすいことが原則です。お子さまが自分で出したり入れたりできるよう、練習させておいてください。頭巾のかぶり方も、練習させておきましょう。

5 入学式について ※感染症の状況により、変更する可能性があります。

(1)日 時 2024年(令和6年)4月6日(木)

①受付時間 午前 9時55分～10時15分(厳守をお願いします。)

②開 式 午前10時30分

(2)式 場 本校 体育館(保護者と一緒に登校します。)

(3)持ち物

・児 童……ランドセル、上履き、防災頭巾、ハンカチ、ティッシュ(身に付けて)

黄色の帽子(コースリボンを付けておいてください。)

※予備マスクをランドセルに入れてください。

・保護者……就学通知書

上履き、筆記用具

*正門前での写真撮影は、式後をお願いします。受付時間に間に合うよう、ご協力をお願いします。

(4)当日の流れ

① 組分けの名簿を受け取る。

② クラスごとの受付で就学通知書を提示する。

③ リボン(下校コース別)を受け取ってない方は、受け取る。

④ 児童は1年生の教室に入り、保護者は体育館へ行く。

⑤ 開式時刻に児童は並んで体育館に入場する。

— 入 学 式 —

⑥ 閉式後、写真撮影。(お子様だけの撮影になる場合もあります。)

⑦ 担任より、翌日からの学校生活についての説明。

6 保健室より

(1) 健康な学校生活を送るために

① 正しい生活習慣を身に付けさせましょう

睡眠時間は十分に

睡眠が不足すると、病気に対する抵抗力も弱くなります。

食事は3回きちんと

朝食をきちんととらないと学校で十分に活動できません。

朝、排便を済ませて登校を

腹痛、頭痛、イライラの原因に便秘があります。

「食べて、出す」というリズム作りを。

身のまわりを清潔に

- * 洗顔、手洗い
- * 食後の歯磨き
- * ハンカチ、ティッシュを身に付ける
- * 爪を切る
- * 髪の毛をとかす
- * 不織布マスクをつける

テレビの見過ぎ・ゲームのやり過ぎに注意

目が疲れるだけでなく、一日の生活に大きな影響を与えます。

② 登校させる前に健康観察をしましょう

朝、お子さまの様子を見て、一日の学校生活を元気に過ごすことができるかどうか判断してください。検温・健康状態を学校から配布される健康観察カードに毎日記録し、お子さんに持たせてください。

健康観察のポイント

- ・顔色
- ・食欲
- ・便秘や下痢
- ・頭痛
- ・腹痛
- ・嘔吐
- ・せき
- ・だるさ
- ・息苦しさ など

体調が優れない時、又は朝から目安として 37.0 度以上ある時は、登校しないようにしてください。

(2) 「災害共済給付制度」「学校災害補償保険」について

学校で起こった不慮の災害(けが)に対して、災害給付制度があります。詳しくは、町田市教育委員会からのお知らせをご覧ください。(別紙参照)

(3) 感染症(出席停止)

学校で特に予防すべき感染症

- | | | |
|----------------|--------------|--|
| 1. 百日咳 | 2. 麻疹(はしか) | 3. 流行性耳下腺炎(おたふくかぜ) |
| 4. 風疹(三日ばしか) | 5. 水痘(水ぼうそう) | |
| 6. 咽頭結膜熱(プール熱) | 7. 結核 | 8. 髄膜炎菌性髄膜炎 |
| 9. 流行性角結膜炎 | 10. 急性出血性結膜炎 | 11. 溶連菌感染症
(・インフルエンザ・感染性胃腸炎・新型コロナウイルス感染症) |

これらの感染症にかかったときは、出席停止になります。登校するときに医師の登校許可証が必要です。登校許可証の用紙は学校にあります。ただし、インフルエンザ・感染性胃腸炎・新型コロナウイルス感染症は別の形式になります。

子供たちが集団で生活している場所ですから、これらの感染症にかかったときは、きちんと休ませてください。

*新型コロナウイルス感染症について

お子さんや同居家族の感染が疑われる場合や、濃厚接触者に特定された場合、感染が判明した場合には、お子さんを登校させず、休養をとるようお願いします。また、その場合には学校への連絡をお願いします。

(4) 保健室では

学校には保健室があります。ここでは、応急処置の他、病気の予防や早期発見のための手立てなど、健康についての指導・相談を行っています。

(5) その他

①緊急連絡先

病気やけがで保護者の方に緊急の連絡をすることがあります。このようなときにすぐに連絡を取ることができるように次の点にご留意ください。

- ・保護者の勤め先の電話番号を知らせておいてください。
- ・勤務先の変更や、年度途中から勤めに出られたときは、忘れずにお知らせください。
- ・外出するときは、何時頃まで不在であるとか、外出先などをお子さんに知らせておいてください。

②欠席する場合

理由(病気の様子など)を必ず担任に連絡してください。

- ・「欠席連絡カード」(ほけんだより裏面)に記入し、連絡袋に入れて提出してください。遅れて登校する場合も連絡帳に書いて担任に連絡してください。

家庭と学校と協力し合って、お子さまが健康で楽しい学校生活を送れるようにしていきたいと思っています。

7 給食について

(1) 給食の定義

学校給食は、児童に栄養バランスのとれた食事を提供するばかりでなく、ともに食事をすることにより、人間的ふれあいを深め、学校生活を明るく豊かにするものです。

○給食の活動内容

学校給食と望ましい食習慣の形成

(望ましい食習慣を身に付け、食事を通して好ましい人間関係をつくる。)

(2) 内容

① 主食、主菜、副菜、汁物、牛乳を基本とした完全給食です。

給食は、文部科学省により定められた食品群の基準値を満たすことで栄養バランスが保たれています。そのため、お子さんが食べたことのない食品（特に果物）が給食に出ることがあります。毎月の献立表の材料名をご覧になり、不安があれば担任に申し出てください。

② 給食時間は12時15分～13時00分の45分間です。

(特別時程の場合は12時00分～12時45分)

※準備、片付けを含めての45分間ですので、時間を意識して食べられるようにしましょう。

③ 給食例

(写真：ごはん、野菜たっぷりキムチ鍋、和風おおかサラダ、りんご、牛乳)



※基本的な食事マナーを、ご家庭で身に付けさせておくようお願いいたします。「遊び食べ」や「ながら食べ」などをしない、食べる時の姿勢、正しい箸の持ち方などです。

(3) 給食開始時期

- ① 4月14日(金)からの予定です。
- ② 当番の活動として、「給食当番」の仕事があります。給食当番は白衣と給食帽子、マスクを着用し、給食の準備をします。白衣等の着脱や、たたむことに慣れさせてください。白衣、帽子、袋は学校備え付けの物を使います。週末には白衣一式を持ち帰りますので、洗濯をし、アイロンをかけて持たせてください。共同で使用しているものですので、ボタンやポケット、袋のほつれが見られた場合、お手数ですが手直しをお願いします。
- ③ 個人用として次のものを用意してください。
 - ・ランチョンマット2枚以上(おぼん(23×33cm)より大きいもの)
 - ・ひもつきの袋※毎日、清潔なランチョンマットを入れて持たせてください。

(4) 食物アレルギーについて

食物アレルギー対応をご希望の方は、担任を通して栄養教諭にご相談ください。医師の診断の元、面談し、給食の対応を決定します。

(5) 給食費について

2020年度より給食費が公会計となり、給食費を市が管理しています。詳しくは、市役所保健給食課が送付しました「2023年度町田市学校給食費のしおり」をご覧ください。

なお、給食の申し込みは、2023年度分からオンライン申請となりましたが、書面による手続きを希望される場合は、本日、「町田市学校給食申込書兼辞退・学校教材等利用申込届出書」をご記入いただき、ご提出ください。用紙は学校に用意してありますので、お声掛けください。

問い合わせ先：町田市役所 保健給食課（給食費公会計担当）

電話 042-724-2177 FAX050-3161-8681

平日 午前8:30～午後5:00

8 その他

(1) 学校教材費等の支払いについて

町田市では、学校教材費等について、2023年4月から公会計化いたします。詳しくは、市役所教育総務課が送付しました「学校教材費のご案内」をご覧ください、手続きを進めてください。

(2) 入学後、転校するときは

- ① 転校する日が決まったら、その旨を学校(担任)に申し出てください。転出届を記入していただきます。
- ② 最終登校日に、『在学証明書』と『教科書の給与証明書』を受け取ってください。
- ③ 新住所地の役所の窓口で転入・転居の届けをする際に、『在学証明書』と『教科書の給与証明書』を提出してください。その場で『転入学通知書』が発行されて、入る学校が指定されます。
- ④ 指定された学校に書類3通(『転入学通知書』『在学証明書』『教科書の給与証明書』)を提出してください。

就学、入学前転居等についての問い合わせ先

〒194-8520 町田市森野2-2-22

TEL 042-722-3111(代)

町田市役所 町田市教育委員会学務課学務係

* 入学前に他の学校への就学が決まったときは、本校副校長にもご連絡ください。(高ヶ坂小学校 042-725-4295)

(3) 防災頭巾等の販売に関して

問い合わせが必要な時は、下記の業者に直接ご連絡ください。

田辺スポーツ 725-8238

(4) Teturu(学校一斉メール)登録について

本日から4月6日までの間に学校から一斉メールでお知らせの連絡を入れる場合があります。登録をしていただくとともに、随時アプリの確認をお願いいたします。なお、入学後は、再度 Teturu の再登録をしていただきます。ご了承ください。

8 学校徴収金について

○主要な年間負担額、スケジュール（2023年度実績のため、2024年度負担額の日安としてください。）

（単位：円）

学年	4月		5月		6月		7月		8月		9月	
	内容	金額	内容	金額	内容	金額	内容	金額	内容	金額	内容	金額
1年生											公会計対象教材等	11,979
	10月		11月		12月		1月		2月		3月	
	内容	金額	内容	金額	内容	金額	内容	金額	内容	金額	内容	金額
							公会計対象教材等				公会計対象教材等	

※公会計対象教材等：教材、日帰り校外学習、ホール使用料、調理実習などの費用

※上記費用のほか、各家庭の状況により購入するものとして、鍵盤ハーモニカ、絵の具セットがあります。

