

Ⅲ 学用品の準備

(1) 学校で用意するもの(入学式の日に配ります。)

- ①教科書(無償給付)
- ②名札
- ③粘土
- ④ノート(こくご、さんすう、連絡帳、自由帳)
- ⑤連絡袋
- ⑥油性ペン(名前などを書くため)
- ⑦道具箱

中身: ・クレヨン・はさみ・のり・色えんぴつ

※持っている方もいると思いますが、使い方などを同じ物で指導させていただきたいので、一括購入します。

※その他必要なものは、入学後に担任がお知らせしますので、それまでお待ちください。



↑名札は、毎日自分でつけたりはずしたりします。
安全ピンの練習をして下さい。

(2) 家庭で準備していただくもの

- ①ランドセル(クロームブックを入れるので、A4サイズが入るもの。色は自由)
- ②ふでばこ(箱形・柄はシンプルなもの・鉛筆削りが付いていないもの※付いていても外してきてください。)
- ③下じき(A4サイズ、あまり模様のないもの)
- ④消しゴム(白い四角いもの。ねり消しは使えません。)
- ⑤鉛筆(2Bを5本、赤えんぴつ1本)
- ⑥手さげ袋2つ(縦30cm×横40cmくらい)
- ⑦粘土板(使っていた物で構いません。)
- ⑧上ばき・上ばき袋(5ページ参照)
- ⑨体育着一式(5ページ参照)
- ⑩給食用ナフキン・ナフキン袋(5ページ参照)
- ⑪防災頭巾(6ページ参照)



↑手さげ袋は、持ち手を含めて高さ **45 cm** 以内です。机にかけることもあります。床に付かないよう、持ち手の長さにお気をつけ下さい。

★上ばき袋、体育着袋について

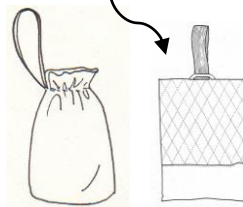
上履き袋…袋の口にひもを通した巾着型か、持ち手をDフックに通すもの
 体育着袋…袋の口にひもを通した巾着型

(布製の物が使いやすく、掛けておいても落ちにくいです。)

※防犯上、名前は内側に書いてください。

サイズ：上履き袋（縦 30 cm×横 20 cmくらい+ひも）

体育着袋（縦 35 cm×横 30 cmくらい+ひも）



★給食用ナフキン、ナフキン袋について

給食用ナフキンは、1 辺が 40 cm前後の大きさのものを数枚用意し、毎日清潔なものを持たせてください。

(ナフキン袋は、巾着型がよいです。)



←ナフキン



ナフキン袋→

★上ばきについて（体育館ばきと共用）

教育シューズ

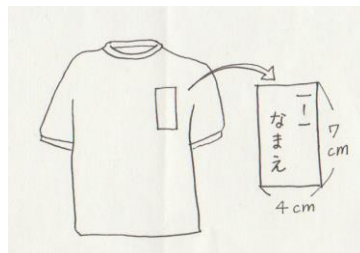
体育館で体育を行うときも使用するため、左の◎タイプの上ばきをご用意ください。図の場所にはっきりと学年・組・名前をお書きください。



◎ ↑
 ×
 ここにも学年、組、名前

★体育着について(男女共用)

- ・白の半そで
- ・紺色の半ズボン
- ・紅白ぼうし（つばあり）
- ・体育着袋



体育着は、襟の無い物でお願いします。

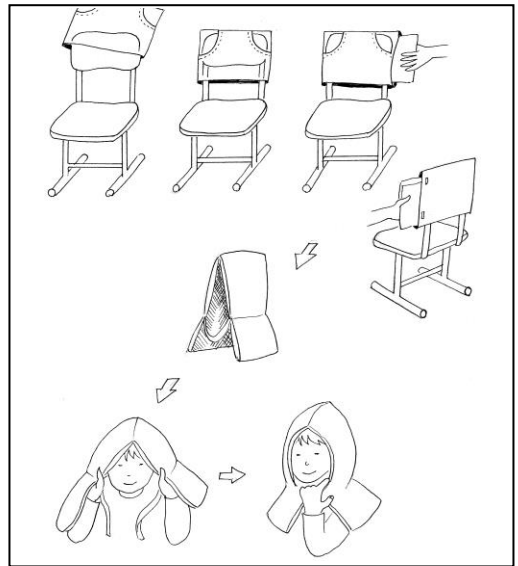
半ズボンと紅白ぼうしにも忘れずに記名してください。

★防災頭巾について

衛生面や姿勢を正しくすることから、背もたれ式をお願いします。

外の袋は布でも構いませんが、頭災頭巾自体は布ではなく、なるべく「**銀色の防火タイプ**」をお願いします。

- ① ひと目でわかるように、学年、組、氏名を記入してください。
- ② 大切な命を守るために、**出し入れやかぶり方の練習**をしておいてください。



お願い

- ① 持ち物には、すべてひらがなで記名してください。(フルネーム)
- ② 学用品は、できるだけシンプルなものにしてください。学校に必要なものは持たせないでください。
- ③ 学用品の記名の際は、組は入学式後にご記入ください。
- ④ 入学が近づくと、学用品メーカーや出版社などが、あたかも学校の推せんを受けているかのような口調でセールスに行くかもしれませんが、学校は一切関知しておりませんので、ご承知おきください。