

2025年度 成瀬小新入生保護者説明会

2025年1月28日（火） 14:00～

町田市立南成瀬小学校 於 体育館

◆学校長あいさつ

◆町田市教育委員会より

◆入学に向けて

- ・登下校の安全について（町田警察署交通課）
- ・入学前の準備
- ・1年生の日課について
- ・学用品、持ち物の準備について
- ・入学式について
- ・保健について
- ・給食について
- ・サポートルームについて
- ・みなみ組交流について

◆家の位置の確認(シール配付)

※途中で退席される方で、就学時健診を本校で受けていない方は、「食物アレルギー対応申出書」と個人カードを受付にご提出ください。

※食物アレルギーで、給食について配慮の必要なお子様がいらっしゃる保護者の方は、会終了後、この場にお残りください。

【問い合わせ先】

町田市立南成瀬小学校

所在地 町田市南成瀬3-6

電話 (042) 726-1080

町田市立南第二小学校

所在地 町田市成瀬7-11-1

電話 (042) 727-0805

2025年度 町田市立成瀬小学校 入学のしおり



【問い合わせ先】

町田市立成瀬小学校

所在地 町田市南成瀬3-6

電話 (042) 726-1080



◆入学に向けて

1 入学前の準備

◎基本的な生活習慣を身に付けましょう。

- 早寝早起きをして朝食を必ずとる習慣を付けましょう。
(朝は7時までには起きるようにしましょう。)
- 朝食後の歯磨き・排便を習慣におきましょう。
- 清潔に気を配る習慣を付けましょう。
(食前の手洗いや用便後の手洗い、鼻をかむ、ハンカチ・ティッシュを携帯する。)
- 学校の給食は、20～25分で食べることになっています。時間内に食べられるように練習しておきましょう。また、自分たちで配膳するので、お盆の上に1kgくらいのものを乗せて持ち運ぶ練習もしておきましょう。(汁物を乗せて運ぶことも、お子さんにとっては難しいものです。)

◎自分のことは自分でできるようにしておきましょう。

- 手洗い、洗顔、用便が一人でできるようにしましょう。
- 衣服を着たり脱いだりできるようにしましょう。ボタンも一人でできるようにしましょう。また、脱いだ物をたたむことができるようにしましょう。
- 学習用具、遊び道具、雨具の出し入れや片付けができるようにしましょう。

◎自分の名前などを言えるようにしましょう。

- 自分や家族の名前を言えるようにしましょう。
- 自分の名前がひらがなで読めるようにしておきましょう。

◎登下校の安全に気を付けましょう。

- 通学路が決まったら家から学校までの通学路を覚え、一人で往復できるようにしておきましょう。登校時刻に何度か練習するとよいです。
(必ず通学路を通り、寄り道をしないことをお子さんと約束してください。)
- 知らない人には付いて行かない、人がいない寂しい場所へはいかないなど、防犯について話してください。
- 登下校のときには、必ず防犯ブザーを付けましょう。(入学式の日には配付予定です。)
- 遅刻するときには、教室まで送り、担任に引き渡してください。
- 早退するときには、保護者の方が必ず迎えに来てください。一人では下校できません。

2 1年生の日課について

(1) 登校について

- 登校時刻は、8時15分～8時25分です。
この時間内に学校に到着するように、家を出る時刻を決めてください。
(月曜日と金曜日は全校朝会や集会があります。余裕をもって登校するようにしてください。)

(2) 下校について

- 入学当初は、午前授業となります。下校時刻については、4月に配付する「学年だより」でご確認ください。

(3) その他

- 欠席の連絡は、原則としてテトル tetoru にて8:20までをお願いいたします。
- 体育を見学する際は、連絡帳にてお知らせください。

3 学用品・持ち物について

○教科書は公費で支給されますので無償です。入学式の日配付します。

○1年生は安全帽(黄色い帽子)をかぶります。各家庭でご用意ください。

(1) 一括購入品

次のものは、学校で一括して購入するものです。入学式の日配付します。

(入学後に集金させていただきます。)

- ・ノート3冊(国語・算数・自由帳) ・プラスチック色鉛筆 ・クレヨン
- ・のり ・油粘土 ・粘土ケース ・連絡帳 ・連絡袋
- ・名前ペン ・名札 ・道具箱 ・朱色鉛筆

(2) 入学までに用意していただくもの

用意するもの	チェック欄
① リュック型鞆(ランドセルなど)と黄色い帽子(登下校と外遊びの時に被ります。)	
② 筆箱(落ちた時に音がしないハードタイプのもの・絵の付いていないシンプルなもの)	
③ 鉛筆(Bか2Bで絵が付いていないもの)4~5本	
④ 消しゴム(白のシンプルなもの)	
⑤ 下敷き(絵の付いていないもの)	
⑥ はさみ(キャップ付きのもの)	
⑦ 紅白帽(つばあり)	
⑧ 粘土板	
⑨ 上履き	
⑩ 上履き入れ	
⑪ 体育着(上・・・白 下・・・紺色)	
⑫ 体育着入れ…フックに下げて55cmに収まると、扱いやすいです。	
⑬ 手提げ袋 持ち手から下まで45cm以内 縦25cm・横35cm以上 防災ずきん、お道具箱が入る大きさのものが便利です。	
⑭ 給食袋(給食用ナフキン・マスク・口拭き用ハンカチ)	
⑮ 防災ずきん	

※いずれも、入学前に使っていたものがあれば、それを使っていただいて構いません。

※文房具類は、玩具性のない、できるだけシンプルなものをご用意ください。

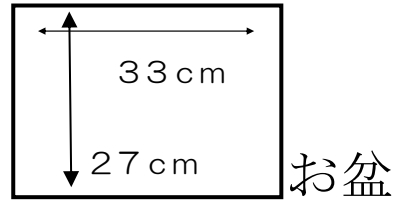
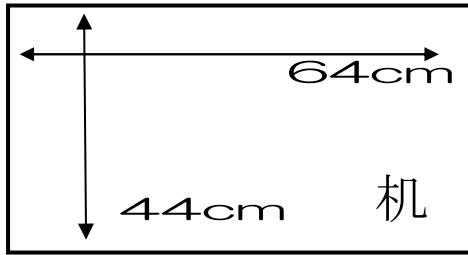
※持ち物には、全てひらがなで記名してください。

※上履きや体育着等は、市販の物(指定なし)で構いません。

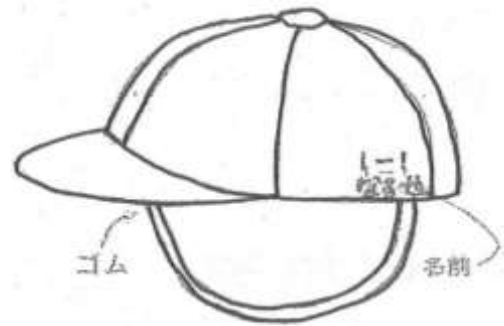
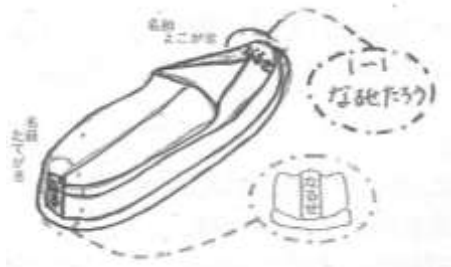
※タブレットケースについては、⑩から外し、スライドで説明する。

○給食用ナフキンについて

机とお盆の間に敷いて使います。お盆より大きく、机より小さいものをご用意ください。毎日かえられるように複数枚をご用意ください。



○上履き・紅白帽の記名について



※上履きは白地であれば、ゴムの色は何色でも大丈夫です。

*体育着は、ズボンの中に入る部分、または、裏面に記名の上、お子様とご確認ください。

2025年度 入学式のご案内

- (1) 日にち 2025年 4月7日(月) 10時30分開式
- (2) 受付 午前9時45分～10時15分(時間厳守でお願い致します。)
- ・9時30分より前の来校はご遠慮ください。
 - ・昇降口前で学級名簿を配布します。名簿を見て、学級別に受付をお願いします。
その際、就学通知書をご提示ください。
- (3) 当日の持ち物
- 児童・・・リュック型鞆(ランドセルなど) 上履き ハンカチ・ティッシュ
黄色い帽子
- 保護者・・・就学通知書(町田市から送付されてきたもの) スリッパ 外履き入れ

(4) 当日の日程

	児 童	保護者
9時45分	受付け終了後、各教室へ 教室で席に座って待ちます。 全員並んで体育館に入場します。	受付け終了後、体育館へ 体育館で、新1年生の入場を待ちます。
10時30分	入 学 式	
11時10分	退場後、トイレ等を済ませます。 その後、体育館で記念撮影をします。 各教室で、担任の話を聞いて、 保護者ととともに下校します。	体育館に残り、説明を聞いた 後、記念撮影をします。 その後、お子さんの教室に行 き、配付物の確認をします。

※下校は、11時45分頃の予定です。

(5) その他

- ・カメラやビデオ撮影は、肩より上げずをお願いいたします。
 - ・やむを得ず式を遅刻・欠席される場合は、8時までに必ず連絡をしてください。
- ※ビデオ席はありません。
- ・撮影した写真や動画は、ご家庭のみでご鑑賞ください。SNS等への掲載・共有は、絶対にお止めください。

その他の連絡

- 1 入学前の学校からの連絡は、ホームページで行います。定期的に、ホームページを確認してください。
 - 2 4月当初の下校時刻について
8日(火) 2時間授業 10:30頃下校
9日(水) 3時間授業 11:30頃下校
10日(木) 4時間授業 12:20頃下校
11日(金) 4時間授業・給食開始 13:00頃下校
- ※状況によっては、変更する場合があります。ご了承ください。

学校保健について



これから先の長い学校生活で基本となり、一番大切なのが「健康」です。子供たちが心とからだを大切に、より健康に生きていく力を育てられるよう、学校保健に関するご協力をお願いいたします。

1 保健室について

(1) 健康診断や健康相談をします。

- 健康診断で疾病・異常の疑いが見つかった場合は、ご家庭に通知します。早めに受診・治療し、結果を学校までご提出ください。
- お子さんの心やからだのことで気になることがありましたら、ご相談ください。



(2) 出欠席・疾病状況など、健康管理をします。

- 欠席・早退は、理由も含め、テトル tetoru にてお知らせください(8:20まで)。※病気による欠席の場合、国立感染症研究所に報告することになっています。そのため、できるだけ症状を詳しくご記入ください。例:かぜ症状× → 37.8度 のど痛み 等
- 継続的な処置は行いません。(内服薬は、保健室に常備していません。)※自宅から持参した薬を学校で服薬する場合は、必ず処方方を連絡帳にご記入の上、ご提出ください。
- 具合が悪い場合は、必要に応じて家庭連絡をします。※授業継続が困難と判断した場合は早退となり、保護者のお迎えが必要となります。(主に担任が連絡をし、状況により養護教諭が連絡をします。)
- 受診を要するけがの場合は、家庭連絡をします。※受診には保護者の同伴をお願いします。※緊急を要するけがの際は、健康調査票にかかりつけ医療機関の記載がなく保護者と連絡がとれない場合、学校または救急車の判断で医療機関の選定を行います。

(3) 保健指導をします。

子供たちが健やかに成長するよう保健指導をします。健康教育は、家庭との連携が欠かせません。指導が実践に結びつくようご協力をお願いします。



2 災害共済給付制度・補償保険について

学校管理下(登下校を含む)で起きたけがで受診をした場合に対象となりますので、連絡帳等でお知らせください。

- 日本スポーツ振興センター・補償保険ともに、入学と同時に市が掛金を負担し、加入します。
- 保護者からの申し出により、書類手続き・審査の後、給付金が支給されます。
- 日本スポーツ振興センターは、総医療費5000円【健康保険診療で1500円】以上が対象で健康保険の自己負担分3割+お見舞い(総治療費の1割)、総治療費の4割給付金が支給されます。

詳しくは、別紙「災害共済給付制度のあらまし」(通称「スポーツ振興センター」)、「学校災害補償保険の概要」(通称「補償保険」)をお読みください。

3 学校感染症について

学校感染症にかかったら、早期回復・感染防止のため、出席停止となります。登校の際には「登校許可証」が必要となります。「登校許可証」は学校でお配りしますので、医師に記入していただき、学校までご提出ください。（市内医療機関は、文書料は不要です。）

- | | | | | |
|--------------|---------|-----------|----------|-----|
| ①百日咳 | ②麻疹 | ③流行性耳下腺炎 | ④風しん | ⑤水痘 |
| ⑥咽頭結膜熱(プール熱) | ⑦結核 | ⑧髄膜炎菌性髄膜炎 | ⑨流行性角結膜炎 | |
| ⑩急性出血性結膜炎 | ⑪溶連菌感染症 | | | |

※インフルエンザ・感染性胃腸炎・新型コロナウイルス感染症等、上記以外の感染症と診断された場合には、学校に用意してある『登校報告書』に医師より登校許可が出たことを、保護者が記入して、登校してください。（医師の署名・記入は不要です。登校報告書はホームページよりダウンロードも可能です。）

※感染症予防のため、ランドセル内に予備のマスクを1枚常備するようお願いします。

4 健康調査票について

提出日 → 4月8日(火) 入学式の翌日

健康管理や緊急時の連絡に使用するものです。

お子さんの健康面について学校生活で配慮の必要なことがありましたら、連絡事項欄に詳しくお書きください。（心臓病、腎臓病、けいれん疾患、喘息、アレルギー、その他病気など）その際に、必ず記入日をお書きください。（例：2020年4月・2022年9月に熱性けいれん発作 37.5℃以上の熱がでた際には連絡ください。等）また、急な発熱やけがなど学校から緊急に連絡する場合の連絡先として、第3連絡先まで必ずご記入ください。

連絡先に変更があった場合は、随時お知らせいただき、緊急時に保護者の方と連絡が取れないことがないようにお願いします。

5 その他

- (1) 洗顔・歯磨き・手洗い・ハンカチ携帯などの生活習慣で清潔に心がけましょう。
- (2) 睡眠・食事・排便・運動など、規則正しい生活リズムを身に付けましょう。
- (3) 朝は登校前の健康観察(顔色、食欲、疾病症状の有無など)をしていただき、体調が悪い時は無理をせず、自宅で安静にしましょう。
- (4) 下着や洋服を汚してしまった場合は、保健室で貸し出します。後日返却をお願いします。（下着は新品の物を、洋服は洗濯をしてご返却ください。）



給食について

栄養だけでなく、食文化なども含めた「食」について、給食を通して6年間楽しく学びます。単なるお昼ごはんではなく、教育活動の時間となっています。

1 給食費

2025年1月から、町田市立に通学する児童生徒の学校給食費は無償化されます。詳細は、教育委員会から送付されている給食に関する書類、または町田市のホームページをご確認ください。

【ホームページ】 まちだ子育てサイト

ホーム>年齢からさがす>小・中学生>学校給食>学校給食費について（全員給食）

【お問合せ先】 町田市 保健給食課（公会計担当） 電話：042-724-2177

2 給食当番

給食当番は交代制です。白衣と帽子、マスクを身に着けて給食を配ります。白衣と帽子は、学校で用意しますが、マスクはご家庭でご用意ください。給食当番終了後、白衣と帽子を持ち帰りますので、洗濯・アイロンがけをして、翌週持たせてください。洗濯の際に香りが強い洗剤を使用することは控えるようにお願いします。

また、体調が悪い（下痢・腹痛など）場合は、感染予防のため、給食当番を交代しています。必ず担任へ連絡をお願いします。

3 給食に向けての準備

給食開始までに、以下のことができるようにしてください。

- (1) 「いただきます」「ごちそうさま」のあいさつができるようにしておいてください。
- (2) 食事中、立ち歩かず座って食べられるようにしてください。
- (3) 献立表に記載してある食品はご家庭でも食べるようにし、様々な食品に慣れておきましょう。

う。

4 給食の食物アレルギー対応について

給食の食物アレルギー対応については、町田市教育委員会「小学校給食における食物アレルギー対応の手引き」に基づき行います。対応を希望する方（既に就学时健診の際に栄養士と面談をされた方も含む）は、説明会終了後、この場にお残りください。

サポートルーム（特別支援教室）について

1 サポートルームとは

通常の学級の学習におおむね参加できるものの、発達のアンバランスやコミュニケーションの課題から、集団での学習や活動に困難さがみられる児童がいます。そうした児童に対して、よさを伸ばしたり、困難さを軽減したり、苦手さを克服したりしながら、在籍学級で有意義な学校生活を送ることができるようにする教室です。

特別支援教室（通級）のことを、町田市では「サポートルーム」と呼んでいます。東京都では、都内すべての公立小・中学校に特別支援教室が設置されています。

2 主な指導内容

- 基本は、小集団と個別の指導を週に1時間ずつ行います。
- 「着席する」「注目する」「集中する」「話を聞く」など、学び方の姿勢を身に付けます。
- 「自分の気持ちや考えを相手に伝える」「相手の言葉や行動の意味を理解する」など、コミュニケーション力を身に付けます。
- 手、指を使った作業や運動を通して、運動能力を伸ばします。
- ソーシャルスキル・トレーニングを通して問題を解決する方法や、自分の気持ちや行動をコントロールする方法を身に付けます。
- 自分の特性を知り、自分に必要な支援を受けたり求めたりする力を身に付けます。

3 その他

- 決められた曜日、時間に指導を行います。（原則として週1回、週2時間）
- サポートルームの指導を受けた時間は、在籍学級で教科の学習を受けたものとして扱われます。
- サポートルームから学級担任と保護者へ連絡帳・お便り・面談・報告書などで児童の様子をお知らせし、共通理解を図ります。
- 指導期間は、原則1年間です。

4 入級の手続き

例年4月、9月、12月に申し込みをお受けします。お申し込み後、お子さんには入級体験を1回していただきます。また、発達検査を受けていただきます。その結果をもとに、入級することが適当かどうか検討するため、申し込みから指導開始まで約3～4か月かかります。入級相談会の結果、ご希望に添えない場合もあります。

- (1) 保護者と学校で、児童の学校生活・学習状況について話し合い、入級の希望について検討します。保護者の方には、ご見学いただくことも可能です。
- (2) 学校では、校内委員会において児童への支援策と入級の必要性を検討します。
- (3) 相談・検討の結果、入級の必要性があった場合、保護者に「入級願」をお渡しし、記入していただきます。
- (4) サポートルームで「入級体験」を1回行います。（保護者の参観はできません）
- (5) 教育センターで「発達検査」を受けていただきます。（無料）
- (6) 「入級相談会」を教育センターで実施します。（教育センター）
- (7) 「入級相談会」の結果を、教育センターから保護者と在籍校にお知らせします。
- (8) 入級が決まった児童の指導日は、サポートルームから保護者にお知らせします。

※ご相談したいことや、見学のご希望などがありましたら、サポートルームまでご連絡ください。

南成瀬小学校サポートルーム（本校3階） 電話 042-721-4416（直通）

「交流」について

本校には特別支援学級「みなみ組」が設置されています。その子に合った学習内容や環境を整え少人数で学習している学級です。同じ地域に住む1年生から6年生までの児童が学習しています。

また特別支援学級設置校のため、お互いに理解し成長する場として交流教育が行われています。

本校での具体的な「交流」の場面

同じ学校の仲間として、「みなみ組」のそれぞれの児童の交流学級を決めています。交流学級には机があり、学級名簿にも名前が入っています。

- ・朝の会への出席

交流学級で出席を取り、呼名に返事をする等の活動を行ってから、「みなみ組」に戻ります。

- ・学校行事、学年行事での交流

入学式 卒業式 運動会 校外学習などは交流学級に入って一緒に活動しています。
(クラブ・委員会活動)

- ・教科交流

交流学級での教科授業に参加する場合があります。

学校徴収金保護者負担額及び年間スケジュールについて

新1年生 学校教材費について

○主要な年間負担額、スケジュール (2024年度実績のため、2025年度負担額の目安としてください。)

(単位：円)

4月		5月		6月		7月		8月		9月	
内容	金額	内容	金額	内容	金額	内容	金額	内容	金額	内容	金額
										公会計対象教材等	11,954
10月		11月		12月		1月		2月		3月	
内容	金額	内容	金額	内容	金額	内容	金額	内容	金額	内容	金額
						公会計対象教材等	1,640			公会計対象教材等	1,540

※公会計対象教材等：教材、日帰り校外学習、ホール使用料、調理実習などの費用

※上記費用のほか、各家庭の状況により購入するものとして、絵具セット、鍵盤ハーモニカがあります。

○主要な購入品目 (2024年度実績のため、2025年度の目安としてください。)

1学期		2学期	
国語	国語テスト	国語	国語テスト
国語	国語ノート	国語	漢字ドリル
国語	ひらがな	国語	漢字ドリルノート
国語	カタカナ	国語	漢字マスター
国語	ヨモッカファイル	国語	硬筆書初め
算数	算数テスト	算数	算数テスト
算数	算数ノート	校外学習	平成記念館入場料
算数	算数ブロック	校外学習	こどもの国入場料
図画工作	でんぷんのり	その他	チューリップ球根
図画工作	工作キット	3学期	
音楽	鍵盤ハーモニカ練習帳	国語	国語テスト
音楽	うたはともだち	国語	漢字ドリル
体育	衣装ベース (運動会用)	国語	漢字ドリルノート
その他	お道具箱	国語	漢字マスター
その他	あぶら粘土	算数	算数テスト
その他	クレパス	その他	ぐにゃぐにゃだこ
その他	クーピー		
その他	連絡帳袋		
その他	連絡帳		
その他	自由帳ノート		
その他	朱色えんぴつ		
その他	ファイル		
その他	探検バッグ		
その他	あさがお		
その他	ドリルソフト		