


入学のしおり

本校の教育目標

- やさしく
- かしこく
- たくましく



新一年生入学説明会

2026年1月27日(火)

町田市立鶴川第一小学校

町田市野津田町1290

TEL 042-735-1234

令和8年1月27日

新1年生保護者様

ようこそ鶴川第一小学校へ

校長 小林 繁

晩冬の候、保護者の皆様におかれましては、ご健勝にお過ごしのことと存じます。

お子様も、4月からの小学校入学を前にして、期待に胸をふくらませていることでしょう。

本校は、明治41年に鶴川尋常高等小学校として開校し、この4月で119年目を迎える歴史と伝統のある学校です。平成26年からの改築・改修工事は令和2年に完了し、新しい校舎・体育館・校庭の学習環境が整えられています。

教育目標は、「やさしく」「かしこく」「たくましく」です。目指す学校像は、「自主・自立の力を身に付けられる学校」、「安心・安全で、だれにとっても居心地のよい学校」、「互いに認め合い、高め合い、協力し合う学校」です。保護者の皆様と共に、教育活動の充実を図ってまいります。

鶴川第一小学校の子どもたちは、明るく素直で、のびのびと育てられています。緑豊かな自然と地域の人々の子どもたちへの慈しみが、そのように成長させているのだらうと思います。保護者・地域の方々の学習支援は活発で、地域協働の学校づくりが進んでおります。しめ飾り、竹とんぼの制作、里山巡りなど地域の方々にご協力をいただいた体験が、豊かな学びとなっております。

小学校に入学すると、お子様は、これまで以上に大きな集団の中で生活することになります。保護者の皆様には、期待もあり不安もあることでしょう。お子様の入学を、将来の自立への第一歩ととらえ、その歩みをしっかりと見守っていただければと思います。1年生から6年生までの友達との関わりや、新たな体験がお子様をさらに大きく成長させてくれることと思います。

保護者の皆様におかれましても本校での出会いを大切に、子どもたちを共に育て見守る輪を広げてくださることを願っております。

あと2ヶ月あまりでお子様の小学校生活がスタートすることになります。現在、学校でも準備を着々と進めております。改めまして、お子様のご入学を教職員一同心待ちにしております。どうぞよろしくお願いいたします。



つるいっちゃん

第1回つるーゆるキャラグランプリ(2020年)

本校卒業生 田沢 ^{うらら}麗さんデザイン

1. 入学式のご案内

(1) 日にち 2026年4月7日(火)

(2) 場所 体育館

(3) 受付 場所・・・1年昇降口(正門入ってすぐの昇降口)前
時間・・・午前9時15分～9時45分

- ・時間厳守でお願いします。
- ・必ず受付を通り、クラス別名札を受け取ってください。
- ・受付後、保護者は体育館へお入りください。

(4) 持ち物 児童・・・上履き、上履き袋、ランドセル
保護者・・・上履き、下足袋、就学通知書、書類等を入れる手提げ
道具箱が入る袋

(5) 受付で提出していただくもの 就学通知書

(6) 入学式当日の流れ

9:15～9:45	受付(学級編成名簿・名札)
10:00～10:30	入学式
10:30～	各教室で学級指導 体育館で記念撮影(クラス別、保護者も一緒) 教室にて、教科書・学用品・書類の配布等
11:30ごろ	下校予定

※当日欠席の場合は、必ず学校へご連絡ください。(☎042-735-1234)

※予定が変更されることがあります。変更が生じた場合は、学校ホームページのトップページにてお知らせしますので、時々ご確認ください。

2. 学用品などの準備

(1) 入学式でお渡しするもの

① 教科書・・・無償配布

② 学校で一括購入する予定のもの

ノート（国語、算数、自由帳、連絡帳） 連絡袋

道具箱 たんけんバック 算数ブロック 歌はともだち（歌集）

(2) 入学前にご家庭で準備していただくもの

— 学用品は基本的にシンプルで使いやすいものをご準備ください。—

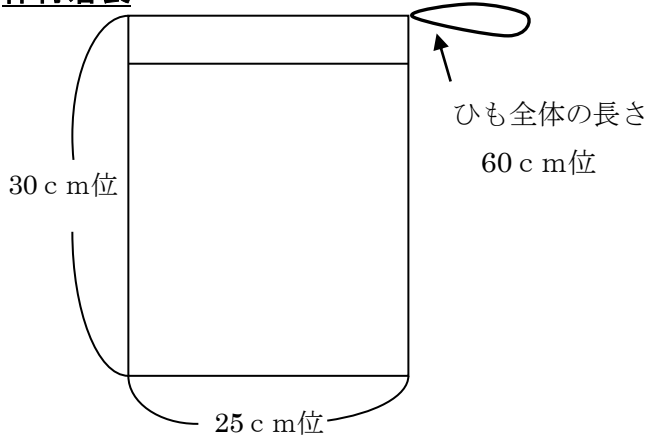
- ・ランドセル（背負えるもの）※1年生は、ランドセルカバー（黄色）を付けます。
 - ・筆箱 ※箱型で開けやすく、かさばらないシンプルなもの
 - ・鉛筆（2Bを5本、赤1本）※飾りのないシンプルなもの
 - ・消しゴム ※白くて、においつきではなく、消しやすいもの
 - ・名前ペン
 - ・ものさし※15センチ程度で筆箱に入るもの、透明でシンプルなもの、折りたたみではないもの
 - ・下じき ※無地など柄無しでシンプルなもの

 - ・ハサミ
 - ・のり（カップ式のでんぷんのり）
 - ・スティックのり
 - ・クレパス（16色）
 - ・クーピー（12色）
 - ・粘土、粘土板（購入希望の方は、同封の購入袋にて4月8日に提出してください。）
- *ハサミ、のり、粘土、粘土板は、幼稚園・保育園等で使っていたものでも結構です。
- ・上ばき
 - ・上ばき袋
 - ・体育着 上：白半そで（かぶりでファスナーやボタンなし）
下：紺の短パン（伸縮性があるもの）
帽子：紅白つばあり帽
 - ・体育着袋（ひもが長すぎないように）※次ページの図参照
 - ・防災頭巾とカバー
（椅子にゴムでかけるタイプより、椅子に被せるタイプが望ましいです。）
- *上ばき・体育着・防災頭巾等の販売店は、4ページを参考にしてください。
（指定ではありません。）
- ・ランチョンマット、手拭き用ミニタオル、給食袋、マスク ※15ページ参照
 - ・エプロン、給食帽子、マスク、給食当番袋
 - ・手さげ袋（40cm×30cm以上）

☆持ち物には、すべて ひらがなで名前を書いてください。

<体育着袋 手さげ 上履き袋の見本>

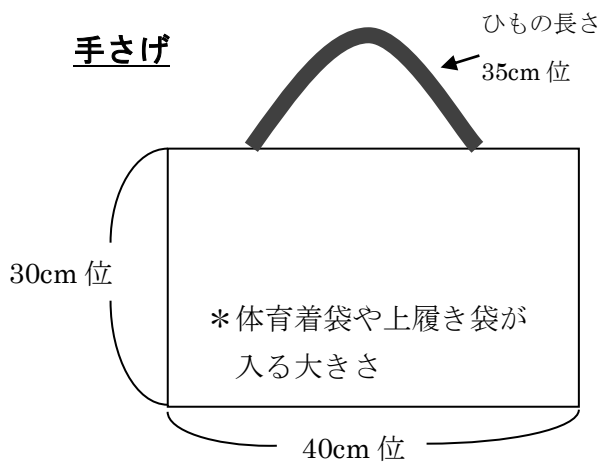
体育着袋



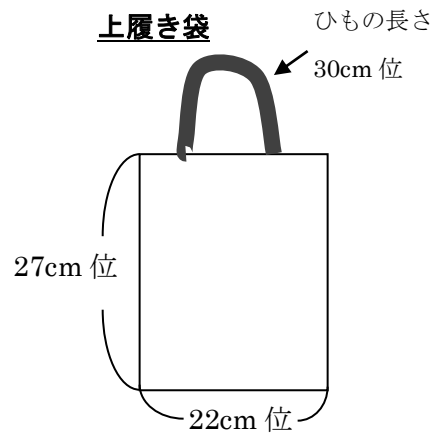
<記名について>

体育着袋、手さげ、
上履き袋には、外か
ら見えないように、
内側に大きく、名前
を付けてください。

手さげ

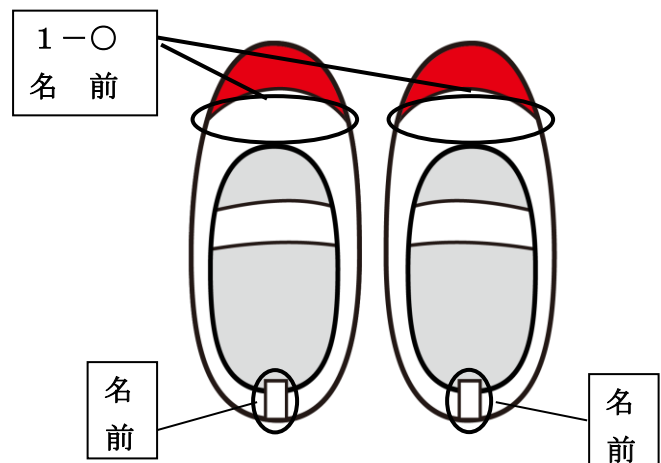
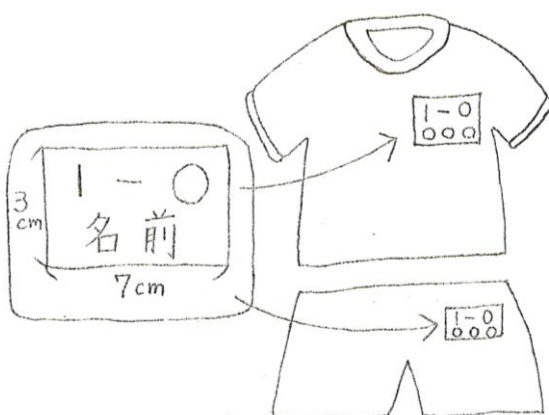


上履き袋



<体育着、上履きの記名について>

上下、左右に分かれるものには、それぞれに記名をしてください。クラスは、
分かり次第記入をお願いします。記名箇所は、例示にしたがってください。
体育着の校章は必要ありません。



<体育着を扱っているお店>

- ・ たちかわ洋品店・・・鶴川駅 太刀川ビル1階 パチンコ店となり
(735-3405)

<防災頭巾について>

●防災頭巾（市販されています。）

- ※ 毎月1回の避難訓練でも使用します。
- ※ 事前に出し入れやかぶり方の練習をしておいてください。

●防災頭巾カバーについて

- ・ 椅子の背もたれにかけて、頭巾を収納するものです。
- ・ 頭巾の出し入れがしやすいように、カバーを少し大きめにします。
- ・ 特に、厚い防災頭巾の場合は入りにくいようなので、実際に入れてみるなどして、余裕をもって作ってください。
- ・ 市販のカバーでもかまいません。
(たちかわ洋品店でも取り扱っています。)

※手作りされる方はp5の図を参考にしてください。

☆クロームブックについて

町田市では、入学後、一人に一台、クロームブックが貸与されます。

※家でも使用できるよう、Wi-Fiの設置をお願いすることになりますので、ご承知おきください。

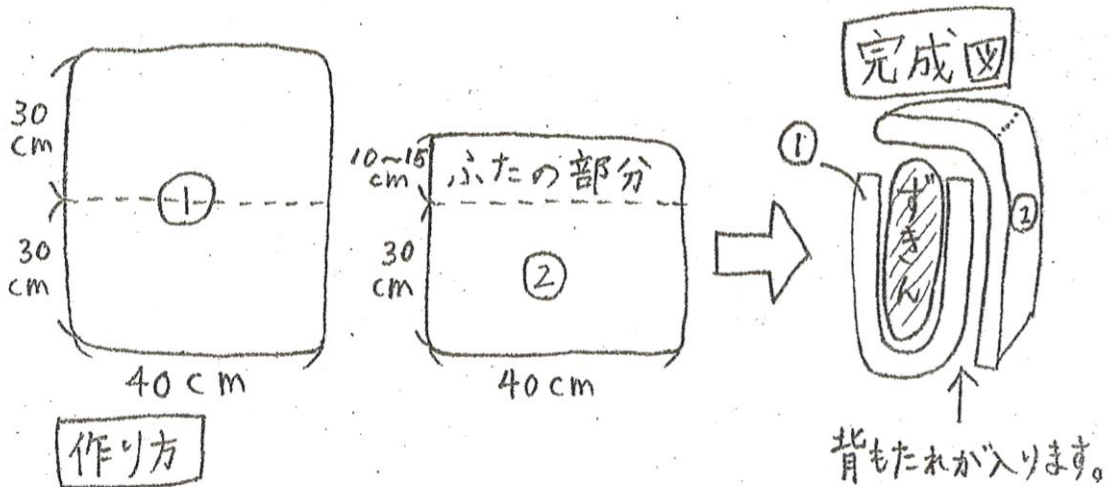
「クロームブックケース」については、学校で一括購入いたします。

詳しくは、入学後、再度お知らせいたします。


●防災頭巾カバーの作り方

※防災頭巾によって、カバーの大きさは変わります。

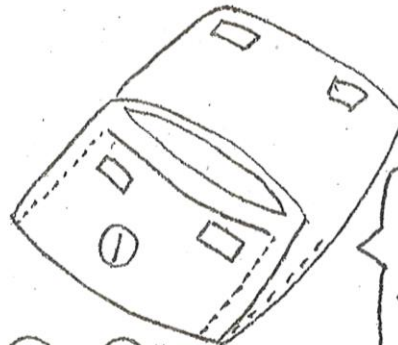
※椅子の背もたれの幅は、40cmくらいです。



作り方

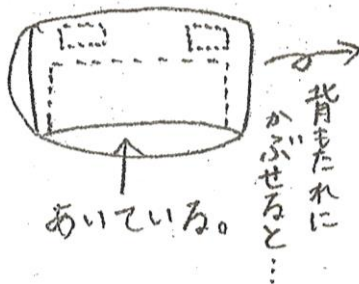


①を二つに折って、ぬい合わせる。(袋状のものを作る。)



①に②を合わせ、マジックテープをつける。

両わきをぬい、合わせる。
※下はぬわずに、あけておく。(背もたれが入ります)



このようにして使います。

- ★すぐとりはずせるように、少し大きめで。
- ★6年生までつような布地で。
- ★名前が分かるように。

4月の保護者会で、鍵盤ハーモニカ、絵の具セットなどの購入についての説明を行う予定です。

3. 楽しい学校生活を送るために

お子さんにとって、小学校入学は人生の新しいスタートであると共に大切な節目でもあります。

- ・一人で（友達と）登下校をします。
- ・新しい友達がたくさんできます。
- ・大勢の上級生と学校生活を共にします。
- ・国語、算数など多くの学習を通して、知識を広げます。
- ・学校教育の一環として、遠足や運動会も友達と力を合わせて取り組みます。
- ・栄養バランスを考えた、おいしい給食があります。

どの子にとっても新しい世界です。不安があるかもしれませんが、心配はいりません。徐々に学校生活に慣れていきます。ただし、より良い学校生活を送るためには、入学前に準備しておくことが必要となります。お子さん自身の準備と、保護者の方に準備していただきたいことは以下の通りです。ご協力をお願いします。

(1) 自分で身の回りのことができる。

- ・自分で服を着たり脱いだりでき、たたむことができる。
- ・靴を左右正しく履くことができる。
- ・一人で用足しができ、和洋水洗トイレの使い方も知っている。
(ノックをする。トイレットペーパーの切り方がわかる。水の流し方がわかる。手を洗い、ハンカチで拭くなど。和式トイレの使い方も練習させておいてください。)
- ・朝起きたら、顔を洗う習慣を身に付けている。
- ・うがい、歯みがき、鼻をかむことなどができる。
- ・ランドセルの中に学用品を出し入れすることができる。
- ・名札（安全ピン）の付け外しができる。



(2) 安全な登下校ができる。

- ・道路の横断が正しくできる。
(横断歩道を渡る、信号では左右を見る、手を挙げて渡るなど)
- ・バスの待ち方、乗り方、中での態度、降り方などのマナーを守ることができる。
(停留所の名前、乗ってよいバスの番号や系統などをわかりやすい場所に必ず記入しておく)
- ・通学路（地図参照）に従い、決まった道を登下校できる。
- ・知らない人に声をかけられても、ついていかない。
- ・基本的な登校時間は8時～8時20分です。
(8時20分から朝会や朝の学習が始まります。落ち着いて朝の支度ができるように**8時10分**には入室できるようにしてください。)
※不審者等に気をつけるためにも、できるだけ大勢登校する時間帯に登校しましょう。
- ・雨の日のかさの持ち方、開き方、かさをさしての歩き方、閉じ方（きちんと巻いて、ひもで閉じてかさたてにしまう）など安全に気をつけてできる。
※置きがさは、折りたたみのかさで。（折りたたみのかさの使い方も練習しておく。）

入学前に親子で繰り返し登下校の練習をしておいてください。

(3) 基本的なコミュニケーションができる。

- ・名前を呼ばれたら、「はい」と返事ができる。
- ・自分の名前を読んだり、言ったりできる。(保護者の名前も)
- ・人の話を静かに終わりまで聞くことができる。
- ・話したり聞いたりする時は、相手の顔や目を見て行うことができる。
- ・困ったときや具合が悪いときなどに、伝えることができる。

家庭でも意識的にこなってください。

(4) 規則正しい生活ができる。

- ・早寝早起きができる。
- ・朝食は必ずとる。
- ・朝食後の排便の習慣をつくる。



(5) その他

- ・自分の名前をひらがなで書くことができる。
- ・手を使って細かいことをするのに慣れる。
(はさみで切る、のりをつける、ひもを結ぶ、たたむ、箸を正しく持つ、角を合わせて折る、セロテープをはる、正しく鉛筆を持つ、書くなど)
- ・日常使うあいさつ（おはよう・さようなら・ごめんね・ありがとうなど）が、気持ちよく言える。

鶴川第一小学校の1年生



長い髪の毛は結ぶ

目にかからない前髪

ランドセルの横に
地区別シールをつけ
た黄色いワッペン

ポケットには
ハンカチ、
ティッシュ

名札をつける
(校内のみ)

自分ではくことのできる
はきなれた運動ぐつ

自分でぬぎ着できる
汚れてもいい服



※ 服、下着、くつ下、靴、帽子にもはっきりと記名をしてください。
冬場は、上着や手袋などにも記名をお願いします。

4. 登下校について、欠席連絡等について

(1) 下校別シールの色について

下校時の方面により、シールの色が異なります。お住まいの地区を下の地図でご確認ください。住居と下校方面が異なる場合は、お知らせください。



入学後、交通安全のための黄色いワッペンに、地域ごとの色別のシールを貼りますので、配布されましたらご確認ください。

- ・ 緑 ……学校周辺（正門を出るとき左へ行く）
野津田動物病院 袋橋方面 新袋橋方面（徒歩）
- ・ オレンジ ……山王ガーデン方面（綾部の交差点を左に曲がる）
*学校から見て綾部から山王ガーデン方面に向かう道の右側（西側）、左側（東側）どちらを歩くのか分かるように、右側ならみ、左側ならひと記入してあります。
*川沿いは、サイクリングコースになっていたり、街灯がないところがあったりするので、通学路にはなっていません。
- ・ 黄 ……川島入口バス停 〈野津田バス〉
- ・ 赤 ……学校周辺（正門を出るとき右へ行く） 鶴中近く 下堤 （徒歩）
- ・ ピンク ……岩子山バス停 〈小野路バス〉
- ・ 青 ……岩子山バス停 〈別所・多摩車庫バス〉

※野津田学童・・・地域別シールの中に『学』とマジックで記入してあります。

※山王ガーデン方面で学童の児童・・・オレンジシールに **学び** **学ひ** とマジックで記入してあります。

(2) 学校周辺図

至小野路



至並木

※若竹幼稚園前の信号は渡りません。こちらの横断歩道を使います。

※芝溝（鎌倉）街道を渡るときは、綾部入口の信号は渡りません。動物病院前の横断歩道を使います。

※野津田車庫方面のバスに乗る場合は、「川島入口バス停」のみで、「綾部入口バス停」は、使用しません。

(3) 登下校について

- 安全な通学路を考え、決まった道を登下校するようにしてください。
- 通学路は、安全な道を選び、なるべく他の児童が多く通っている道にしてください。
(大蔵方面のセブンイレブンの前は、車の出入りが多いので通らないようにしています。)

- 下校について
 - ・入学当初は11：30頃に帰ります。詳しくは、学年便りで連絡します。
 - ・入学後1週間ぐらいは、色別のグループになって担任が手分けして途中まで送ります。その後は、色ごとにまとまって下校します。

**入学前に親子で何度も登下校の練習をしておいてください。
(道路の横断の仕方、危険な場所などを親子で必ず確認してください。)**

(4) バス利用について ☆入学前によく練習しておいてください☆

- 自分の利用するバスの行き先や系統(番号)、乗車するバス停、下車するバス停の名前をしっかりと覚えさせてください。停留所の名前や、乗ってよいバスの番号、系統などを定期入れなどの見える場所に記入しておくとうよいと思います。
- バス停での待ち方、バスの乗り方、中での態度、降り方など、一人でできるように練習しておいてください。
- 定期券・定期入れの扱いについても、事前にご指導ください。(落としたり外れたりしないように！)

(5) 欠席連絡等について

- 入学式当日、担任に伝えておきたいことなどがある場合、メモをして持ってきてください。
- 欠席や遅刻・早退をするときは、8：10までに通信アプリでお願いします。通信アプリについての詳細は、入学後にお便りでお知らせします。
 - ※緊急時以外はできるだけ電話はご遠慮ください。
 - ※基本は通信アプリですが、連絡帳を届けていただければ、配布物や宿題をお渡しすることもできます。(あらかじめ、連絡帳を預けあえる人を決めておき、連絡帳の表紙裏に、クラス、名前を記入した紙を張り付けてください。用紙は入学後に配布します。)
- 遅刻の場合は、必ず保護者の方が教室までお子さんに付き添って来てください。
- 早退の場合は、必ず保護者の方が教室または保健室にお迎えに来てください。

5. 週 時 程

2025年度 ※ 来年度変更する可能性があります。

町田市立鶴川第一小学校

時程	時刻	分	月	火	水	木	金	備考
児童登校	8:00		8:00~8:20					
	8:20							
朝の時間 (朝学習)	8:25	5	移動	朝の会	朝の会	朝の会	朝の会	
	8:40	15	児童朝会 児童集会	朝学習	朝学習なし	朝学習	朝学習	小野路バス (岩子山) 12:51
	8:45	5	朝の会	移動 準備		移動 準備	移動 準備	
1校時	9:30	45	全学年	全学年	水曜1校時 8:25~ 9:10全	全学年	全学年	13:51 14:51 15:51
	9:35	5						16:51
2校時	10:20	45	全学年	全学年	水曜2校時 9:15~ 10:00全	全学年	全学年	別所バス (岩子山) 13:06 13:28 14:06
中休み	10:40	20			中休み 10:00~ 10:15			14:28 15:06 15:28
3校時	11:25	45	全学年	全学年	水曜3校時 10:20~ 11:05全	全学年	全学年	16:06
	11:30	5						
4校時	12:15	45	全学年	全学年	水曜4校時 11:10~ 11:55全	全学年	全学年	野田バス (川島入口) 12:57 13:17 14:03
給食	12:55	40			給食 11:55~ 12:35全			15:00 15:30
清掃 昼休み	13:10	15	清 掃			清 掃		15:57 16:13
	13:30	20	昼休み		水曜5校時 12:40~ 13:25 2~6年	昼休み		
5校時	14:15	45	2~6年	全学年		全学年	全学年	
	14:20	5	帰りの会(クラ ブ委員会の日 のみ10分)	帰りの会		帰りの会	帰りの会	
6校時	15:05	45	委員会(45分) クラブ(60分) 14:25~	3~6年	帰りの会 13:25~ 13:35	3~6年	4~6年	
	15:10	10		帰りの会	児童下校	帰りの会	帰りの会	
児童最終下校	15:40		15:40		13:45	15:40		

6. 学校保健について

(1) 就学时健康診断の結果より

- ・ むし歯等異常疾病が見つかった人は、入学前に必要な治療や検査を済ませておきましょう。
- ・ 予防接種で未接種がある人は入学前に済ませておきましょう。特に「はしか」については、必ず2回接種を済ませておいていただくようお願いいたします。

(2) 登校前の健康観察をお願いします

小学校低学年では、まだ自分の体の不調をうまく感じ取る事ができません。ご家庭で、登校前の健康観察をお願いします(食欲、顔色、寝起きの様子、目やに、便通等)。また、普段と様子がちがう場合は、無理をせず休養するようにしてください。

(3) 生活習慣と生活リズム

- ① 早寝、早起き、朝ごはん。生活のリズムを守りましょう。
- ② 朝の排便をできるだけ習慣化しましょう。
- ③ 朝起きたら顔を洗い、食後に歯をみがきましょう。
- ④ 食事の前、外出の後、トイレを済ませた後は、手洗いをしましょう。

(4) 体の清潔

- ① つめは短く切りましょう。
- ② ハンカチ、ティッシュを持ってきましょう。
- ③ 毎日、風呂やシャワーで体をきれいにしましょう。
- ④ トイレの後、食事の前には手を洗いましょう。

(5) 学校で体調が悪くなった場合

保健室で休養しても回復しない場合は(1時間程度)、お迎えをお願いしています。仕事中でも連絡が繋がる番号を健康調査票へご記入ください。また、連絡先に変更があった場合は担任を通じてお知らせください。

(6) ケガについて

- ① 学校で対応するけがの手当ては原則その日に学校で起きたけがが対象です。
- ② 医師の診断や治療が必要と思われた時は、すぐに連絡しますので、保険証を持ってお迎えに来てください。場合によっては医療機関で待ち合わせとなります。
- ③ ご家庭で様子を見ていただきたい時は、担任から連絡帳か電話でお知らせします。

(7) 「**秘** 健康調査票」について (※提出→ 4月8日 (入学式翌日))

本日「**秘** 健康調査票」を配布しました。表面の予防接種欄の記入をお願いいたします。裏面にはアレルギーや長期的に服用している薬を記入する欄があります。定期的に受診をしている既往や学校生活で対応が必要な既往がある場合は一番下の欄にご記入ください。

(8) 定期健康診断について (※関係書類の提出→ 4月8日 (入学式翌日))

身長 体重 視力 聴力 内科 眼科 歯科 耳鼻科 心電図 尿検査、結核の検査が、4月から6月にかけて行われます。また、4年生には色覚検査を実施します (希望者のみ)。事前にアンケートや必要な書類の記載(4点)があります。本日配布しましたので、ご記入後ご提出いただきますよう、ご協力をお願いします。

(9) 「学校において予防すべき感染症」について

学校保健安全法に基づき「学校において予防すべき感染症」に罹患した場合は、出席停止とすることが義務付けられています。

① 町田市では、下記の疾病については、登校する際に医師の証明「登校許可証」が必要です。

登校許可証 (医師の証明) が必要な疾病	
1 百日咳	7 結核
2 麻疹 (はしか)	8 髄膜炎菌性髄膜炎
3 流行性耳下腺炎 (おたふくかぜ)	9 流行性角結膜炎
4 風疹 (三日ばしか)	10 急性出血性結膜炎
5 水痘 (水ぼうそう)	11 溶連菌感染症
6 咽頭結膜熱 (プール熱)	

② インフルエンザ、新型コロナウイルス感染症と診断された場合は、学校で作成した「登校許可願い」に保護者の方が記入し、ご提出いただきます。また、これら2つ以外の下記の感染症につきましても、医師の判断によって出席停止となる場合があります。

登校許可願い (保護者が記入) 対象疾病	
1 インフルエンザ	5 ヘルパンギーナ
2 新型コロナウイルス感染症	6 手足口病
3 マイコプラズマ感染症	7 伝染性紅斑 (リンゴ病)
4 感染性胃腸炎	

* 「登校許可証」「登校許可願い」は学校 HP からダウンロードできます。学校にも用紙がありますので、必要な方は担任までお知らせください。

(10) 日本スポーツ振興センター災害共済給付制度

学校管理下のけがについては、災害共済給付制度が適用されます。手引きの巻末資料の「災害共済給付制度のあらまし」をご覧ください。

(11) 全国市長会 学校災害補償保険

町田市では、「スポーツ振興センター災害共済給付制度」のほか、「全国市長会 学校災害補償保険」に加入しています。学校管理下のけがについて、入院が伴う治療を受けた場合に適用されます。詳しくは、手引きの巻末資料「全国市長会 学校災害補償保険の概要」をご覧ください。

(12) その他

小学生は、身体的接触の多い遊びを好む時期です。また、狭い場所で大勢の児童と一緒に生活をしています。動きやすく、安全な服装や髪型をおすすめします。また低学年では、トイレが間に合わず失敗してしまうこともあります。新しいパンツに履き替えることもありますので、その際は同じサイズの新しい物を返却してください。その他の衣類等は、洗濯し返却をお願いします。

学校医一覧（2025年度）

内科医

眼科医

耳鼻科医

歯科医

薬剤師

※ 年度初めに交代となる場合があります。新年度にご確認ください。

7. 学校給食について

(1) 低学年の食に関する指導の目標

- 食べ物に興味関心をもつ。
- 好き嫌いせずに食べようとする。
- いろいろな食べ物の名前がわかる。

(2) 給食の内容

- 給食の開始時期については、現在、**1年生は4月16日(木)からの予定**になっています。
(2年生以上は、**4月10日(金)**より開始予定)
※変更の可能性あり

(3) 給食費について

2024年1月より町田市の学校給食費は東京都と町田市の補助金により無償化されています。

☆町田市学校給食および学校教材等に関する
手続きはお済でしょうか？

オンラインでの申し込みの締め切りは、**2026年
2月27日(金)です。**

書面による手続きを希望される方は受付にお申し出ください。

詳細については、**保健給食課より送付されている学校給食のしおり**をお読み下さい。

(4) 給食指導のお願い

・給食時間	12:15	～	12:55
準備	15分	}	40分
食事	20分		
片づけ	5分		

- ・決められた時間内に食べ終わるようにご家庭でもご指導ください。
- ・給食当番は、白衣は使用せず(白衣の共用を避けるため)自分のエプロンを着用します。給食当番が終わりましたら持ち帰りますので、洗濯をお願いします。

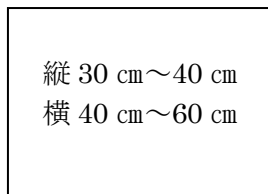
(5) 準備するもの

○毎日(ランチョンマット、手ふき用ミニタオル、袋、マスク)

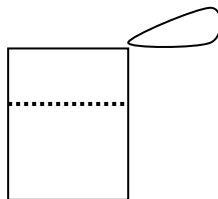
- ・食事の時に机の上にランチョンマットを敷きます。(サイズは下の図を参考に)
ランチョンマットと手ふき用ミニタオルは毎日持ち帰って、洗濯をお願いいたします。
3～4枚ご用意ください。市販品でもかまいません。

○給食当番の時(エプロン、給食用帽子、マスク、袋)

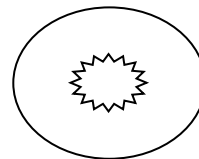
- ・帽子は、市販のものでも、手作りでも構いません。100円ショップでも売っています。
これらを入れる袋(巾着袋)もご用意ください。



・ランチョンマット



・袋(内側に名前を書いてください)



・給食用帽子

・マスク

・手ふきタオル

8. 学校教材費等の支払いについて

(1)2023 年度から学校教材費等の支払方法が変わりました

町田市立小・中学校の授業で使用するドリル・テストやキット類等の教材教具や、校外活動に係る費用等は、保護者の皆様にご負担いただいています。保護者の皆様の利便性を高めること等を目的に、2023年度から、町田市が保護者から集金し、町田市が会計処理を担う仕組みに改めました。これを「学校教材費等の公会計化」と呼びます。学校に教材選定の裁量を残した形で学校教材費等の公会計化を行うのは、全国で初の取り組みです。

学校教材費等の支払いは、以前はゆうちょ銀行の口座振替が中心でしたが、他の金融機関も利用できるようになりました。また、市の統一的なルールに基づいた会計管理を行うことで、公平性・透明性が高まります。

(2)学校教材費等ってなに？

学校教材費等とは、教育活動に係る費用のうち、保護者が負担する費用で、漢字ドリル等の冊子型教材、理科や図工等の材料型教材、楽器等器材型教材、デジタル教材、校外学習の交通費等を含みます。

ただし、移動教室費や林間学校費、卒業アルバム費等、保護者のみなさまが事業者へ直接代金を支払うものやPTA会費については、公会計化事業の対象外で、購入・支払等は別途学校からの案内によります。

(3)教材費等の購入予定・請求のお知らせについて

原則として5、9、1月に各学期に購入する予定の教材費等の内容と保護者負担の金額について、市から保護者の皆様宛にお知らせが届きますので、ご確認ください。内容、金額については、教材選定等により、多少変更になる場合がありますので、ご了承ください。

また、原則として9、1、3月に各学期に購入した教材費等の請求のお知らせが市から保護者の皆様宛にお知らせが届きます。内容をご確認の上、末日までにお支払いをお願い致します。

(4)2025年度1年生の実績

○主要な年間負担額、スケジュール

(2025年度実績のため、2026年度負担額の目安としてください。)

- ・9月・・・公会計対象教材費等：11,170円
- ・1月・・・公会計対象教材費等：3,250円
- ・3月・・・公会計対象教材費等：1,850円

※公会計対象教材費等：教材、日帰り校外学習、ホール使用料、調理実習等の費用

※上記費用のほか、各家庭の状況により購入するものとして、粘土・粘土板、鍵盤ハーモニカ、絵の具セット等があります。

9. 特別支援教育について

町田市立鶴川第一小学校
特別支援教育部

「特別支援教育」とは、児童・生徒の自立や社会参加に向けた主体的な取り組みを支援する教育です。児童一人一人の教育的ニーズを把握し、児童のもてる力を高め、生活や学習上の困難を改善又は克服するために、適切な教育を通じて必要な支援を行うものとなっています。

大切なことは、①学校の中で可能なかぎり早期に気が付くこと、②早期に対応を始められること、③組織として支援できる校内体制を作ることとし、本校教職員が一体となり取り組んでいます。

そのため、担任等から保護者の皆様へ連絡をさせていただくこともあります。すべての児童が充実した学校生活を送るため、どうぞご理解くださいますようお願いいたします。

(1) スクールカウンセラー

週1回程度相談日があり、保護者や児童はスクールカウンセラーと面談することができる。担任や特別支援教育コーディネーター、副校長を窓口として面談の希望を受け、日程調整を行う。

(2) 特別支援教育支援員

本校は1名配置されており、学習の支援や生活の支援を行っている。学級や児童の実態により、学校の判断で学校支援員を置く。

(3) 通級指導教室

対象・・・通常の学級に在籍している児童

○サポートルーム（週2時間）

- ・知的な遅れはないものの、発達のアンバランス、多動のため、学習に困難がある児童
- ・社会性、言語能力、情緒面などの問題により、対人関係や集団の適応に困難が見られる児童
- ・ある決まった場所や場面で言葉を発することができない、チックが出てしまうなどの状態が見られる児童

※上記に限らず、「落ち着きがない」「集中が持続しない」「感情のコントロールができない」「気持ちや行動の切り替えに時間が掛かる」「こだわりが強い」「身の回りの整頓ができない」「困ったときに助けを求めることが難しい」など心配があれば、相談を受け入れています。

指導内容

小集団での活動を通して、自分の考えを伝えたり相手の考えを受け入れたりすること、気持ちや行動をコントロールすること、困ったときの解決の方法、学び方の姿勢などを学ぶ。また、個別指導で、一人一人の課題に応じた学習（教科の補充ではありません）に取り組む。

○ことばの教室、きこえの教室、ひとみの教室（週1～2時間）

- ・言葉の発音が気になる、音読がたどたどしい、吃音がある。
- ・聞こえ方や見え方が気になる。など

(4) 通級指導教室への入室手続き

- ① 担任は、児童の情報収集を行う。
- ② 校内委員会を開き、児童への支援策を検討し、通級による指導の必要性を判断する。
- ③ 保護者・担任・特別支援教育コーディネーターの3者で入室について合意形成を行い、入室願等の記入を行う。また、保護者に対して説明を行う。
- ④ 保護者の見学日程調整を行う。教育センターは発達検査などの日程調整を行う。
- ⑤ 児童は通級指導の体験を行う。

(5) 特別支援教育校内委員会の活動

- ① 目標・・・人間に対する信頼をもたせる。(大人っていいな。困った時に自分から援助を求める。)
- ② 児童理解・・・衝動性、固執性等本人の意思のコントロールを超えているため叱責するだけでは改善は望めない。
⇒改善できる方法を探っていく。
- ② 配慮事項・・・学校は集団教育の場であり個別教育の場ではないため特別扱いはしない。
ルールを明確にする。ルールを変更する際は変更の理由を明確にし、予め伝える。
行動を決定させる際には、同じ方向で2択をさせる。
例) トラブルがあって活動から離脱したら、
A.今謝まって活動に参加しますか? B.今はお休み、後で謝まりますか。
注意の際には、否定形ではなく次の行動につなげられるような表現をする。
例) 「走ってはいけません。」→「歩きましょう。」
「おしゃべりをやめなさい。」→「しずかに聞きましょう。」
興奮していたら、時間をおいて興奮がおさまるのを待って声をかける。
家庭に協力を得る。やり遂げた実感がもてるもの、継続できるものを選ぶ。

自閉症スペクトラム障害 (ASD)

- ・独特な言葉遣いをする。
- ・言葉をその通りに受け取る。
- ・相手の気持ちや、場の空気を読み取りにくい。
- ・気持ちの切り替えが苦手。
- ・興味関心の幅が狭くて、深い。
- ・同じ動きを繰り返す。
- ・感覚が敏感、鈍感。
(音を嫌がって耳をふさぐ、光や白い物をまぶしく感じる など)
(けがに気付きにくい、寒暖差の調整が苦手 など)
- ・不器用
- ・手順やルールにこだわる。

注意欠如多動性障害 (ADHD)

- ・1つずつのことがきちんと終わらない。
- ・順番やルールを守ることが難しい。
- ・集中が続かない。もしくは集中しすぎる。
- ・忘れっぽい。
- ・落とし物や失くし物が多い。
- ・単調な作業の連続や、同じ姿勢の維持が苦手。
- ・動きたい欲求を我慢できない。
- ・カッとしたりやすく、手が出やすい。

学習障害 (LD)

- ・読む、書くことが負担でイライラする。
- ・文字を目で追う、じっと見つめるのが苦手。
- ・言葉としてまとまりを意識して読めない。
- ・文字の形、大きさのバランスが悪い。
- ・不器用で鉛筆をうまく使えない。
- ・書き写すのが難しい。
- ・必要な音や声を聞きとるのが苦手。
- ・言いたいことを整理して言葉にできない。
- ・数の大小や、量の多少の違いが分からない。
- ・指を使わないと数えられず、時間が掛かってしまう。
- ・計算、または図形が苦手。
- ・予測、推測するような課題が苦手。

発達性協調運動障害 (DCD)

- ・力の加減が難しく、動きがぎこちない。
(ボール遊びが苦手、ダンスや体操がぎこちない など)
- ・指先や手で持つ道具の操作がうまくいかない。
(鉛筆、定規、ハサミなどがうまく使えない など)
(洋服のボタンや靴ひもなどをうまく扱えない など)
- ・いくつかの動作を一緒に行うことが難しい。
- ・何も無いようなところで、よく転ぶ。



実際には、複数の特徴が重なって表れる場合が多いです。

10. 事務室から

【バス通学について】

※詳細は 「[通学費補助金のご案内](#)」 をご覧ください。

町田市では、ご案内に記載されている対象となる方に、小児定期券代金の一部を補助する制度があります。小児定期券を購入するには、公的証明書（健康保険証等）が必要です。バス通学をされる方は、下記の手続き方法で申請をお願いいたします。

① 最寄りの営業所またはサービスセンターの定期券発売窓口にて「健康保険証等」を持参の上、定期券を購入してください。



② 昨年度より、原則オンラインによる申請となりました。
詳細は、入学後、町田市教育委員会から学校・保護者間連絡システム(tetoru (テトル))でお知らせしますのでご確認ください。

※オンライン申請が難しい方は、入学後、学校に申請用紙がございます。

※就学援助費受給の方は、そちらからの通学費補助がありますので、対象になりません。

【就学援助について】

※詳細は 「[就学援助費制度のご案内](#)」 をご覧ください。

入学後には、学校から「制度のお知らせ（ご案内）」をお配りします。

制度についての問い合わせ先

町田市教育委員会学務課 就学援助・通学費補助金担当 TEL 042-724-2176