


町田市立三輪小学校



## 令和7年度 新1年保護者説明会

令和7年1月30日（木）14時～15時 体育館にて

### 本日の予定

- |                   |          |           |
|-------------------|----------|-----------|
| 1. 副校長あいさつ        | 副校長      | 石川 千晶     |
| 2. 交通安全について       | 町田警察     |           |
| 3. 入学式について        |          | (現 1年生担任) |
| 4. 入学前の準備について     |          | (現 1年生担任) |
| 5. 入学後の生活について     |          | (現 1年生担任) |
| 6. 健康な学校生活をおくるために | 養護教諭     | 馬目 知佳     |
| 7. 給食について         | 栄養士      | 大窪 小鶴     |
| 8. みわともについて       | みわとも推進委員 | 高尾 美也子    |
| 9. 就学援助について       | 事務       | 和田 亨哉     |
| 10. 教材費の引き落としについて | 事務       | 和田 亨哉     |
| 11. 質疑、その他        |          |           |

※終了後 PTA役員よりPTAについて説明があります。

### 本日の配布物 ご確認ください

- 入学のご案内（本冊子）
- **児童指導票**・**健康調査票**…入学式当日ご提出ください。
- 町田警察署資料（交通安全、おやこでまなぼう「いかのおすし」、闇バイト）
- よいこのこうつうあんぜん
- みわとも資料
- まちだの新たな学校づくりパンフレット
- 東京都の発達障がい教育
- そうだ、やっぱり 早起き・早寝！
- PTA関係書類（計8枚）
- 学校でけがをしたときは…
- 就学援助制度のご案内
- 鶴川東・鶴川西地区の新たな学校づくり
- 家庭で見守る子供のネット・スマホ利用
- 三輪小学校安全マップ

※給食で食物アレルギー対応をご希望の方は、就学児健診の際にお渡ししました書類一式を、説明会終了後までに、栄養士までご提出ください。

# 入学式について

## (1) 日 時

・ 令和7年4月7日（月）

\* 受付（西側昇降口） ……………9：50～10：15受付終了  
（遅れないようにお願いします）

\* 開式……………10：30

## (2) 場 所 三輪小学校体育館

## (3) 持ち物

- ① 就学通知書
- ② 児童指導票
- ③ 健康調査票
- ④ うわばき（児童用、保護者用）
- ⑤ 教科書、道具箱等を入れる袋（ランドセル）



## (4) 時 程

◇ 9：50……受付に上記①②③を提出。（①は確認後返却いたします。）

名札を受け取る。 児童は指定の教室で待つ。

（保護者は児童の教室を確認後、随時体育館へ）

◇10：30……入学式開始（式は30分間程度）

- ・ 学校長の話
- ・ 担任紹介
- ・ 祝電披露など

式終了後、新1年生は1組から写真撮影を行い、教室に移動します。保護者の方は、代表者1名が教室へ移動していただきます。配布物などの確認後、お子さんと一緒に下校となります。

終了予定時刻は、11：50頃です。

※3組の保護者は先に各家庭代表者1名が教室へ移動し、順番になり次第写真撮影となります。

※式場が狭いため保護者の参加は原則2名までとさせていただきます。就学児の参加もできる限りご遠慮ください。ご事情のあるご家庭は、学校へご相談ください。

# 入学前の準備について

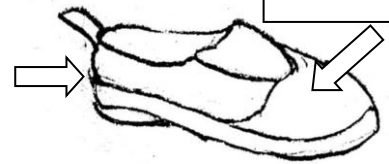
ご家庭でそろえていただくもの

## ①学用品

- ・かばん（肩に付けるタイプ、ランドセルでなくてもよい）
  - ・筆箱（シンプルで使いやすいもの） ・消しゴム（白色で消しやすいもの）
  - ・鉛筆（Bか2Bを筆箱の中に5本ほど入れておく）
  - ・赤鉛筆 ・青鉛筆 ・色鉛筆（12色） ・はさみ ・下じき（無地の物を）
  - ・手さげ袋（大判の図書の本が入るサイズ）
  - ・防災頭巾（椅子の背に取り付けられできるだけ防火素材の物）※4ページ参照
  - ・ランチョンマット、口ふきタオル⇒巾着に入れる
  - ・エプロン、三角巾（身に着けやすいかたちの物）、マスク⇒巾着に入れる
  - ・机ふき雑巾（給食用 机の横にかけやすいひものついた物）
  - ・クロームブック運搬用ソフトケース
- ※クロームブックを入れるケースのサイズはA4とほぼ同じで、  
およそ縦208mm横304mm高さ22mmです。

## ②教育シューズ（上ばき）

シューズ入れ



- ・廊下のフックにかける物が多く、太い持ち手では落ちるので、紐を通すなど落ちないようにご配慮ください。
- ・名前は、前面とかかとの2カ所を書いてください。（図参照）

## ③体育着・体育着袋・紅白帽

体育着は、男女とも上着は白の半袖（チャックのついていないもの）、  
下は紺のハーフパンツです。

- ※ 体育着や水着（紺色のスクール水着）は、学校での出張販売がありませんので、  
各ご家庭で購入ください。（ただし、水泳帽は学校で一括購入します）

学校で一括購入するもの

- ・ノート類 ・れんらく帳、れんらく袋 ・道具箱 ・クレパス
- ・のり ・ねんど ※後日、口座引き落としとなります。



※教科書は、無償給与されます。

※持ち物、着る物（下着や靴下などにも）には、すべてにひらがなで、学年・組・名前を書いてください。

# 防災頭巾カバーの作り方

座布団だと・・・○取り付けひもがのび、ずり落ちてしまうことがある。  
 ○座布団が厚くなり、よい姿勢が保てないことがある。  
 などの理由で「椅子の背もたれに取り付けるタイプ」をお願いします。

- ※ 購入してもかまいません。
- ※ 出し入れの練習もお願いします。
- ※ 防災頭巾は、布素材ではなく、防火素材がより安全です。

【用意する布】

【できあがり】

① (大)は両端、(小)は片方のみ、布のはじをぬう。  
 (三つ折りにする。または端にジグザグミシンをかけ二つ折。)

② (小)の太線部を(大)の太線部と縫い合わせる。

③ 裏返しにして(大)(小)縫い合せたものの、両端を縫う。

④ 表に返して、防災頭巾を入れる部分に、スナップやマジックテープを付ける。

いす (いすの内でも外でも防災頭巾可)

教材費について

令和6年度教材費（参考）

【前期】

お道具箱セット

教材名	値段
じゆうちょう	190円
国語ノート8マス	150円
国語ノート12マス	150円
算数ノート	150円
作文練習ノート	150円
れんらくちょう	140円
れんらくぶくろ	300円
ウッドソフト(ねんど)	730円
整理箱	640円
アラビックヤマト	175円
サクラクレパス	910円
バンダナ	130円
名札	60円
<b>合計</b>	<b>3875円</b>

教材名	値段
こくごワークテスト	470円
しよしゃノート(上)	340円
しよしゃノート(下)	340円
掲示用クリアファイル	130円
あさがおセット	950円
さんすうワークテスト	440円
クラウド型学習コンテンツ (Qubina)	2200円
けんぱんハーモニカ練習帳	290円
ひらがな練習帳	410円
かたかな練習帳	340円
図工教材	200円
音読集ひばり	380円
歌集「うたはともだち」	400円
運動会ポンポン	182円
水泳帽	730円
あゆみファイル	170円
夏ドリル	220円
<b>合計</b>	<b>8192円</b>

【後期】

こくごワークテスト	470円
さんすうワークテスト	440円
漢字練習帳	440円
凧	300円
こま	330円
球根2種類、土	520円
書き初め	165円
校外学習交通費	2800円
<b>合計</b>	<b>5465円</b>

# 入学後の生活について

## (1) 登下校

○ 登校時間・・・・・・・・・・・・・・8時15分から8時25分

- ・安全のため、必ず通学路を通りましょう。
- ・できるだけ、兄弟、近所の子と一緒に登校しましょう。
- ・登校前に、下校後の予定を確認しておきましょう。

○ 各地区で色分けしたリボンを、ランドセルに付けてください。

- ・緑山門 右へ(三輪緑山) →緑コース  
左へ(下三輪方面) →赤コース
- ・通用門 右へ(四ツ木橋) →青コース  
左へ(子の神橋) →オレンジコース



※学童のお子さんは、紫のリボンもランドセルに付けてください。

学童利用が決まってないご家庭は、入学式当日にリボンをお受け取りください。

○ 入学後、1週間程、集団下校します。

8(火)、9(水)は11時30分

10(木)、11(金)は12時30分頃

- ・解散場所 緑コース →かえで公園
- 赤コース →地藏堂駐車場前付近
- 青コース →四ツ木橋の信号
- オレンジコース →子の神橋

○給食は14(月)から始まり、13時10分頃 下校(各自で下校)

## (2) 帰宅後

○下校時刻が早いので、遊びからの帰宅時刻や遊びの内容などに注意しましょう。(下校時刻は入学式で配布の「学年からのおしらせ」をご覧ください。)

## お知らせとお願い



- ① 学用品、学校で使うものや服装は、**機能的、実用的なもの**を選んでください。
- ② 事故の防止にご協力ください。
  - ・ **必ず通学路を通るよう**指導してください。
  - ・ 知らない人について行かないことや、無理に誘われた時には、近くの家に逃げ込む、大声を出す、すぐ110番することなどを教えておいてください。（地域の方のご協力により、「**子ども110番**」の家が設置されています。通学路のどこにあるか、もしもの時どうやって助けを求めるかなども教えておいてください。）
  - ・ 学校までの登校のしかたを一緒に確かめながら歩いて、**交通安全の基本**を身に付けさせてください。（通学途中の田畑に入らない、石などを投げ込まない、駐車場の車にいたずらをしない、などのしつけも併せてお願いします。）
- ③ 学校で急な病気や怪我などの場合は、保護者に連絡し、その後お迎えに来ていただきます。  
児童指導票、健康調査票に緊急連絡先（職場連絡先、勤務先名）、携帯電話の番号など、必ずお書きください。
- ④ 入学前に転校（転居）する場合は、必ず早めに学校にご連絡ください。
- ⑤ 入学して最初の保護者会は4月17日（木）14：45から行う予定です。是非、ご参加ください。
- ⑥ 遅刻・早退の時は、必ず教職員と引き渡しをお願いします。

三輪小学校 電話番号 044（988）5214

担当 副校長 石川 千晶

## 入学までに取り組んでほしいこと

～できるように練習しておくといいですね～

1. 人の話をしっかり聞くことができますか。
2. 返事は大きな声で「はい」とはっきり言えますか。
3. 人の話を聞いたり自分が話したりするとき、相手の人と目を合わせてすることができますか。
4. 自分の姓名をはっきり言えますか。読めますか。

5. 自分のことは自分でできますか。

<例> ・洋服の着脱 ・衣服をたたむこと  
・履き物を脱いだらそろえること  
・ランドセルの扱い ・鼻をかむ  
・ハンカチを使うこと など



6. トイレに一人で行けますか。
  - ・使用后、自分で流す習慣が付いていますか。
  - ・和式トイレは使えますか。



7. ちり紙、ハンカチはいつも携帯していますか。

8. 給食が始まります。
  - ・食べ物好き嫌いがたくさんある人は、少しでも少なくなるよう努力していますか。

9. 登下校の道順が分かりますか。



10. 鉛筆・クレヨン・箸などが正しく持てますか。

11. 朝、8時15分に入室し、学校の生活が始まります。朝起きたら朝ごはんを食べる、トイレをすませるなど、基本的な生活習慣が身に付いていますか。



## 健康な学校生活をおくるために

### 1. 規則正しい生活習慣

- 睡眠…夜は9時までに就寝が◎。個人差はありますが、この時期だと10時間位は必要です。
- 朝ごはんを毎日食べる
- 朝の排便習慣…朝トイレに座る習慣を。便秘が原因で腹痛の子が多くいます。
- 食後の歯みがき習慣
- 帰ったらうがい・手洗い習慣

### 2. 治しておきたい病気

- 入学までに治療を済ませてください。
  - ・目や耳の病気、むし歯など
  - …乳歯のむし歯であっても放っておくと、永久歯に影響してることがあります。

### 3. 担任へお伝えいただきたいこと

- 健康面で配慮が必要なことがある
  - ・心臓、腎臓、肝臓などの病気、喘息、食物アレルギー、難聴、弱視、用便の問題、排尿が近いなど、学校生活で配慮を要する場合は担任にお伝えください。

### 4. 「健康調査票」について ～本日配布しています～

- 健康面の配慮事項の記入
  - ・担任へ伝えた内容を、「健康調査票」にも必ずご記入ください。
  - ・他にも、お子さんの健康状態、服薬中の薬の名前、病名、アレルギーの内容等について詳しくご記入ください。
- 緊急連絡先について
  - ・けがや病気などで緊急に連絡する際に使います。日中連絡のつく番号をご記入ください。
  - ・携帯電話だけでなく、勤務先名と電話番号もご記入ください。変更がある場合には、その都度新しい連絡先をお知らせください。
  - ・また、その日だけどこかに出かける等の場合は、お子さんに連絡先を伝えるか、連絡帳に書いておいていただくと、連絡が必要な際に助かります。

### 5. 出席停止の感染症について

- 学校保健法の「学校において予防すべき感染症」にかかった場合、出席停止となります。
  - ・回復後、登校再開時には登校許可書が必要です。
  - ・町田市では、下記の11の感染症にかかった場合、医師の作成した「登校許可証」が必要となります。「登校許可証」の用紙は学校からお渡ししますので、担任にご連絡ください。

1. 百日咳 2. 麻疹 3. 流行性耳下腺炎 4. 風疹 5. 水痘 6. 咽頭結膜炎 7. 結核  
8. 髄膜炎菌髄膜炎 9. 流行性角結膜炎 10. 急性出血性結膜炎 11. 溶蓮菌感染症

※町田市内の病院で「登校許可証」を記入していただく場合は、保護者の方に文書料をご負担いただく必要はありません。

- \* 上記11の感染症以外の、インフルエンザ、ノロウイルス、新型コロナ感染症なども出席停止となります。

- これらの感染症の場合、保護者が記入する「登校許可届」を学校へ提出してください。
  - 医師が記入するものとは様式が異なりますので、学校 HP から印刷していただき、登校の際にご提出ください。（学校からお渡しすることも可能です）
- ※その他の「学校において予防すべき感染症」にかかり、医師より他の児童への感染予防のため登校を控えるよう指示があった場合は、出席停止となりますのでご連絡ください。

## 6. 学校での健康管理

### ① 健康診断

- 4月～6月にかけて実施します。
- 検査項目は、結核、運動器、内科、歯科、耳鼻科、眼科、心電図、尿、視力、聴力です。
- この他に、9月・1月に身長・体重の計測を行います。

### ② けが、病気について

- 学校でできる手当ては応急手当てです。
- 病院へ行く必要がある場合は、引き取りに来ていただく事になります。保険証をご持参ください。緊急に受診が必要な場合等は、病院で引き渡しをします。
- 家や習い事でのけがにつきましては、ご家庭で手当てをしてください。

### ③ 独立行政法人日本スポーツ振興センター災害共済給付制度

- 学校管理下においてけがをした場合に、給付金を受け取れる制度です。
- 掛金は市が負担し、自動的に全員加入します。  
～詳しい内容は、本日配布のプリントをお読みください～
- また、入院の場合は「学校災害補償保険」の対象となります。

### ④ お漏らし等で下着を汚してしまった場合

- 新しい下着に着替えさせます。その下着はご家庭で今後もお使いください。その代わりに、後日同じサイズの新品の下着をご用意いただき、学校までご返却ください。
- 嘔吐や下痢で汚ってしまった衣服については、感染症拡大予防の観点から学校で洗濯することができませんので、ご家庭で洗濯（消毒）していただきますようご理解ください。

# 町田市立三輪小学校の学校給食について

## 1 町田市の学校給食

学校給食は教育の一環として実施され、成長期にある児童に栄養バランスのとれた安全・安心な食事を提供することにより、心身の健全な発達を促すことを目的とする教育活動として位置づけられています。


## 2 学校給食の目標（学校給食法第二条から抜粋）

- 一 適切な栄養の摂取による健康の保持増進を図ること。
- 二 日常生活における食事について正しい理解を深め、健全な食生活を営むことができる判断力を培い、及び望ましい食習慣を養うこと。
- 三 学校生活を豊かにし、明るい社交性及び協同の精神を養うこと。
- 四 食生活が自然の恩恵の上に成り立つものであることについての理解を深め、生命及び自然を尊重する精神並びに環境の保全に寄与する態度を養うこと。
- 五 食生活が食にかかわる人々の様々な活動に支えられていることについての理解を深め、勤労を重んずる態度を養うこと。
- 六 我が国や各地域の優れた伝統的な食文化についての理解を深めること。
- 七 食料の生産、流通及び消費について、正しい理解に導くこと。

## 3 献立の考え方

(1) 町田市立三輪小学校の献立の特徴

- ① 栄養バランスがとれた献立
- ② 学校や地域の特色を生かし、食育の教材となる献立
- ③ 自己の健康管理や望ましい食習慣の習得等が期待できる献立
- ④ 日本型の食事のよさ、地域や世界の食文化のよさを伝える献立
- ⑤ だしや素材の味を感じることができる献立



(2) 献立例

地産地消（まち☆ベジ給食）	世界の料理（インドネシア）	年中行事（お正月）
		

## 4 安全・安心な給食提供の取り組み

(1) 学校給食衛生管理基準を遵守した作業を行っています。

- (2) 調理は、すべて当日に行い、児童が食べる30分前に原則、学校長が検食しています。
- (3) 食器や調理に使用する器具等は、熱風消毒保管庫及びアルコール消毒等で殺菌消毒を行っています。

## 5 町田市の学校給食費

町田市では、学校給食費を市が管理しています。手続き等の詳細については、市から配布された「町田市学校給食費のご案内」をご確認ください。

## 6 町田市立三輪小学校における食育

給食の時間や教科等の時間を通して、食に関する指導を行い、学校の教育活動全体で食に関する指導の充実に努めています。

給食の時間における指導	
<ul style="list-style-type: none"> <li>・日々の指導：食事マナーの習得、献立や食材の紹介等</li> <li>・年中行事：年中行事に合わせた給食の提供と年中行事の紹介等</li> <li>・世界の料理・郷土料理：テーマに沿った給食の提供とテーマの紹介等</li> </ul>	等

## 7 保護者の方へのお願い

入学前	<ul style="list-style-type: none"> <li>・給食の時間は、準備から片づけを含め45分です。手洗いや準備・片づけがスムーズに行えるように練習をお願いします。また、給食では色々な食材を使用しますので、様々な食材をご家庭でも召し上がってください。</li> <li>・給食の時間は、机に敷くためのランチョンマット（35cm×50cm程度）とハンカチの給食セットが必要になりますのでご準備をお願いいたします。</li> </ul>
入学後	<ul style="list-style-type: none"> <li>・1か月に1週間程度、給食当番を行います。給食当番の担当週は、エプロンと三角巾（頭を覆えるもの）、マスクを持参してください。</li> <li>・体調不良時には、給食当番ができないこともあります。</li> </ul>

## 8 町田市立三輪小学校における学校生活並びに学校給食での食物アレルギー対応及びその他の事由による給食対応

本校では、国や東京都、町田市教育委員会の方針に基づき、学校生活並びに学校給食での食物アレルギー対応及びその他の事由による対応を行っております。つきましては、学校生活及び学校給食での配慮や管理を希望される方は、必要書類を学校へご提出いただきますようご理解とご協力をお願い申し上げます。

食物アレルギー対応	食物アレルギー対応以外の配慮事項
(1) 学校生活並びに学校給食での配慮	(1) 食物アレルギー以外の疾病（乳糖不耐症等）
(2) 学校給食を除く学校生活での配慮	(2) その他の事由