

入学のしおり

新1年生入学説明会

2026年2月5日(木) 14:15~15:45

於：小山田小学校 3階 体育館



町田市立小山田小学校

町田市上小山田町614番地

(Tel 042-797-1824)

1. 小山田小学校の概要

(1) 児童数

学年	1年	2年	3年	4年	5年	6年	合計
学級数	1	2	1	2	1	2	9
児童数	32	39	29	37	29	37	203

2025年 12月現在

(2) 職員数

校長 1 副校長 1 教諭 11 養護 1 サポートルーム 3 栄養士 1

事務 2 ALT 1 講師 3 図書指導員 1 支援員 2

スクールカウンセラー 1 エデュケーションアシスタント 1 用務(新東美装) 3

給食調理(一富士フードサービス) 6 ボランティアコーディネーター 2

(3) 本校の教育目標

◎すすんで学ぶ子 (今年度の重点目標)

思いやりのある子

じょうぶで元気な子



本校児童のもつ明るさ、素直さなどのよき特性を伸ばすとともに、困難に耐え、ねばり強く、やりぬく強い意志力、他を思いやるあたたかさなど、人間性豊かな心身共に健全な児童の育成を目指しています。



(4)週時程

2026年度 週時程表

児童登校時刻【8:20】月～金				短縮時程	
時程	月	火	木	水	金
8:25	朝会	朝読書	集会	学級指導	学級指導
8:40	学級指導	学級指導	学級指導		
	1	1	1	1	1
9:25					
9:30					
	2	2	2	2	2
10:15	中休み	中休み	中休み	中休み	中休み
10:35					
	3	3	3	3	3
11:20					
11:25					
	4	4	4	4	4
12:10	給食	給食	給食	給食	給食
12:50	歯みがき	歯みがき	歯みがき	歯みがき	歯みがき
12:55	清掃	清掃	清掃	清掃 (学級指導)	清掃
1:10	昼休み	昼休み	昼休み	昼休み	昼休み
1:30					
	5	5	5	5	5
2:15					
2:20					6
					学級指導
3:05	学級指導	学級指導	学級指導		
3:10					
3:20	児童下校				
				2:40	
				2:50	
					委員会 クラブ


クラブ(3:40)
委員会(3:35)
3:45下校

2. 2025年度の主な学校行事（1年生）

4月	入学式・始業式 健康診断（～6月） 保護者会 1年生を迎える会 避難訓練（毎月実施） PTA総会 個人面談 たてわりロング活動	
5月	引き渡し訓練 学校公開日(教育のまちだ推進事業授業公開) 運動会	
6月	全国統一体力テスト 横断歩行訓練 集団下校訓練 プール開き 歯科校医による指導 セーフティ教室 保護者会	
7月	プール納め 1学期終業式 サマースクール	
8月	Meet 学級会	
9月	2学期始業式 学校公開日(防災教育デー) 身体計測 読み聞かせ①	
10月	読み聞かせ② 地域の方々と昔遊びの交流会① 2年生と合同遠足(小山田緑地)	
11月	たてわりロング活動 学芸会 就学時健診 さつまいも掘り いもパーティー	
12月	読み聞かせ③ 保護者会 餅つき 2学期終業式	
1月	3学期始業式 身体計測 読み聞かせ④ 地域の方々と昔遊びの交流会② 学校公開日(道徳授業地区公開講座)	
2月	新1年生入学説明会 保護者会 読み聞かせ⑤ 6年生を送る会	
3月	修了式	

《 新年度 当初の予定 》

2026年	4月	7日(火)	入学式
		10日(金)	給食開始
		13日(月)	保護者会
		21日(火)	1年生を迎える会
		16日(木)～23日(木)	個人面談
	5月	30日(土)	運動会
	6月	10日(木)	5時間授業開始(毎週水曜日)
	6月	30日(火)	交通安全教室(横断歩行訓練)



3. もうすぐ1年生 …保護者のみなさんへ



(1) 生活リズムを大切に

小学校という新しい環境に慣れるために子供は想像以上のエネルギーを使います。体も心も疲れて帰ってきます。生活リズムを大切にしてください。たっぷりの睡眠、早寝早起き、しっかり朝食、快便など…健康にも気をつけて過ごしましょう。

(2) はじめからはできない

明日の用意や持ち物の準備などについては、慣れるまでは親がそばで見ているあげたり一緒にやったりあげたりするのがよいと思います。上手にできたら、ほめることも大切です。

(3) 友達を大切にしましょう

友達とともに子供は成長していきます。みんなで子供たちの世界が広がるように見守り、支えていきましょう。そのためには、わが子の友達に声を掛けましょう。わが子に友達のよいところをほめる親になると、子供も親にならって友達のよさを見つける目をもつ子に育ちます。友達を大切に作る心を育て、よりよい友達関係を作っていきます。

(4) 親の友達づくりも大切です

子供たちだけでなく親同士のコミュニケーションも大切です。幼稚園や保育園ではお迎えなどの際に顔見知りになる機会が多かったと思いますが、小学校ではそういう機会が少なくなります。参観日や保護者会などにはぜひ参加していただき、保護者のみなさんも顔見知りになりましょう。大人に温かく見守られている雰囲気は、きっと子供たちにも安心感を与えます。

(6) 聞き上手になること

友達のこと、先生のこと、勉強のことなど、学校のことをたくさんお家でも話題にしてください。子供にとって、自分の話した話題でお家の人と一緒に笑ったり一緒に驚いたりしてくれることは、何よりの励みになります。

(7) 困ったら相談を

困ったことがあったら、どんな小さなことでも、担任、学校に相談をしてください。一緒に考えていきたいと思えます。

4. 入学までに身に付けたいこと


入学までに、次のような習慣を身に付けておいていただければ、比較的スムーズに学校生活に慣れることができます。

- (1) 返事とあいさつ
- (2) 自分の名前が読める
- (3) 整理・整頓
- (4) 服の脱着
- (5) 早寝・早起き・朝ごはん
- (6) 一人の登下校（学校までの道を覚える。）



5. 入学までの学用品の準備について (すべてのものにひらがなで記名しましょう。)

(1) 各家庭で用意していただくもの ※学用品は、基本的にシンプルなものをお願いします。

<p>○ふでばこ</p> <p>…無地で箱型のもの。1つ1つ鉛筆のしきりのあるもの。布製やカンペンは不可。</p>	<p>○ランドセルまたは通学用靴</p> <p>…ロッカー(縦24×横33×奥行き37cm)に入るもの</p>	<p>○体操着</p> <p>…上:白色のもの 下:紺色の半ズボン</p> <p>※3学期～紺または黒の長ズボン使用可 (裾が足首でとまるもの、布地のもの)</p>
<p>ふでばこの中身</p> <p>○えんぴつ</p> <p>…2Bを4本、赤鉛筆1本 キャップは不要</p> <p>○消しゴム1こ</p> <p>…白の四角いもの。匂いつきや特殊な形は不可。</p>	<p>○上履き</p>   <p>…前と後ろに氏名を記入。</p>	<p>○紅白帽</p> <p>…つばのあるもの、ゴムひもつき</p> <p>○体操着を入れる袋</p> <p>(33cm×30cmくらい)</p> <p>着替えたあとに着ていた服も入れます。</p>
<p>○ミニ定規</p> <p>…15cmほどの定規。シンプルなもの。 透明なもの</p>	<p>○上履き袋</p> <p>(30cm×20cmくらい)</p> <p>…ひもは掛けたときに15cm位</p>	<p>…袋はひもをキュッとしめるものにしてください。(ひもは掛けたときに20cm位で)薄い生地のものの方が体育着は入れやすいです。</p> 
<p>○下敷き1枚</p> <p>…絵のない無地のもの。</p> <p>○油性のフェルトペン(細字)</p>	<p>給食袋(20cm×18cmくらい)の中身 (ひもは掛けたときに15cm位で)</p> <p>○ランチョンマット</p> <p>…トレイ(27cm×35cm)より大きいサイズにしてください。</p> <p>○マスク ○歯ブラシ</p>	<p>○ぞうきん2枚</p> <div style="display: flex; justify-content: space-around; align-items: center;"> <div style="border: 1px solid black; border-radius: 15px; padding: 10px; text-align: center;">なまえ</div> <div style="border: 1px solid black; border-radius: 15px; padding: 10px; text-align: center;">なまえ</div> </div>
<p>油性のフェルトペンとはさみは学校で一括購入します。</p>	<p>○プラスチックコップ</p> <p>…歯磨き粉は不要</p>	<p>○粘土板</p> <p>…丈夫で堅いもの。幼稚園や保育園で使っていたもので構いません。粘土は学校で一括購入いたします。</p>
<p>○防災頭巾(カバーつき)</p> <p>…今までに使用していたものでも構いません。</p>	<p>○手提げ袋</p> <p>…布でできたもの。(35cm×45cmくらい) 持ち帰りや校内の移動の時に使用します。 (体育着や上履き袋、本など)</p>	<p>○置き傘</p> <p>…折りたたみのみ。教室のロッカーに入れておく。</p>

(2) 学校で用意するもの

○学校で一括購入するもの（新1年生用品）

…学習等をすすめる上で、全員揃った方が都合のよいものは学校で一括購入させていただきます。（入学後に集金します）

- ・ノート類（国語、算数） ・道具箱 ・粘土 ・油性のフェルトペン
- ・のり ・クレヨン ・色鉛筆 ・算数ブロック ・はさみ

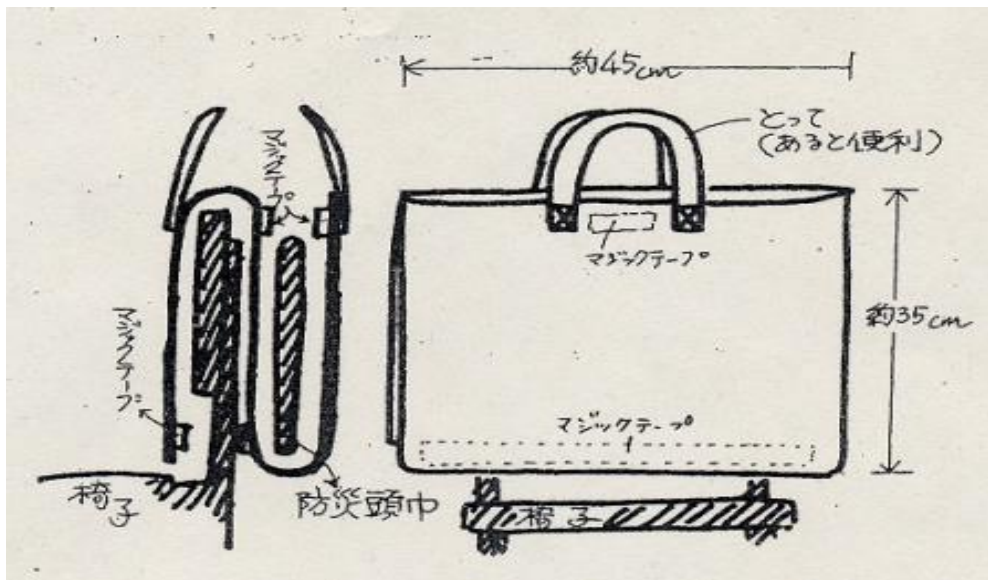
（※詳細は「新年度教材費等会計の集金のお知らせ」。別紙参照）

○その他

- ・[文科省より] 教科書
- ・[町田市より] 防犯ブザー ランドセルカバー（予定）
- ・[学校より] 名札


(3) サイズ見本

《 防災頭巾 》 いすにかけられるようにする。



7. 入学式について

時間に間に合うようにお越しください。

- (1)日時 2026年4月7日(火)
受付時間：12時25分～12時40分 開式：13時00分
- (2)式場 町田市立小山田小学校体育館
- (3)受付 1階昇降口で受付をします。
・正門近くで配布されるクラス名簿をご覧ください。
・受付で手続きし、児童の胸に名札をつけてもらってください。
・案内係の児童の誘導で、新1年生の児童は1年の教室に入ります。
保護者の方は体育館にお入りください。
※在校生(兄・姉)は、入学式には出席できません。
- 
- (4)入学式
・児童は並んで式場に入り、座ります。(教員の誘導)
・保護者は児童席後方の保護者席にご着席ください。
・入学式後、児童はトイレに行き、体育館脇で待機します。
・保護者の方は、記念撮影まで体育館でお待ちください。
- (5)記念撮影 体育館で児童、保護者は一緒に記念撮影をします。
- (6)担任からの話・撮影後、学級で担任の話を聞きます。
- (7)下校
・名札に下校方面別シールをはります。
(シールは昇降口近くにおいてあります。)
・配布物を持って下校となります。
(およそ、12時頃を予定しています。)
- (8)持ち物
・入学通知書(はがき)
・ハンカチ、ちり紙
・上履き、上履き袋(保護者の方も、上履きをご用意ください。)
・ランドセルまたは通学用靴(教科書を入れて帰ります。)
・筆記用具(保護者のみ)

目次

1.	小山田小学校の概要	… 1 ~ 2
2.	2025年度の主な学校行事	… 3
3.	もうすぐ1年生	… 4
4.	入学までに身に付けたいこと	… 4
5.	入学までの学用品の準備について	… 5 ~ 6
6.	集団下校について	… 7
7.	入学式について	… 8
8.	保健室より	…保1 ~ 保6
9.	学校給食について	…給1 ~ 給4