


新 1 年生入学説明会

《日時》 2025年1月24日(金) 14:00~15:30
《場所》 町田市立木曽境川小学校 体育館

- 1 校長あいさつ
- 2 町田警察から
- 3 入学・学校生活について
(学用品・通学路・学校生活・入学式 など)
- 4 給食について
- 5 特別支援教育・サポートルームについて
- 6 保健室から
- 7 就学援助・学校徴収金について
- 8 質疑・応答
- 9 「まちとも」から
- 10 「保護者と教職員の会」から



町田市立木曽境川小学校



入学・学校生活について

1 入学までにしておきたいこと

(1) 自分のことは自分でできるようにしましょう

- ・ 洋服を自分で脱ぎ着し、きちんとたたむ。
- ・ 洗顔・歯磨き・手を洗う。ハンカチで手を拭く。
- ・ 早寝早起きを習慣付け、決まった時刻に起きたり寝たりする。
- ・ 困ったことがあったら、教員に伝える。
- ・ 自分の持ち物は、自分で整理整頓ができ、使った物は元にもどす。
- ・ トイレをきれいに使う。

※小学校には、洋式と和式があります。どちらも使えるようにしておきましょう。

(2) 集団生活ができるようにしておきましょう

- ・ 自分の名前をはっきり言う。
- ・ 自分の名前を呼ばれたら、「はい」と返事をする。
- ・ 必要なことをはっきり言う。
- ・ 人の話を終わりまで静かに聞く。

(3) 安全な生活ができるようにしましょう

- ・ 通学路を決めておき、必ず通学路を通る。
 - ※自分で登校できるよう、お子さんと一緒に歩いて確認してください。
 - ※実際に歩いて、危険箇所をお子さんと確かめてください。
 - ※児童理解のための資料には、自宅と通学路を赤で記入してください。
 - ※通学路でない道を通ると、けが等の際、日本スポーツ振興センター災害共済の給付の対象とならないことがあります。
- ・ 広がらないで歩道を歩く。歩道のない道では右側通行する。交差点では左右の確認をする。
- ・ 道路の横断は、必ず横断歩道のあるところを通り、信号機のあるところでは信号機の合図を守る。
- ・ 登校時間を守る。(8:15~8:25)
 - ※1年生は朝の準備のため、年度はじめは8時10分から教室に入ります。
- ・ 防犯ブザーの着用、知らない人についていけないなど、登下校時等の安全についてご家庭でも指導しておいてください。
 - ※防犯ブザーは町田市から貸与されます。
 - ※不審者等の情報はすぐ警察に連絡してください。
- ・ 欠席・早退・遅刻する場合は連絡アプリ「tetoru」を使って連絡してください。
 - ※緊急の場合は電話でも構いません。電話は8時15分までお願いします。
 - ※欠席時のプリント等についてはお子さんが登校した際にお渡しします。

(4) 入学への期待感を高めましょう

- ・ ひらがなで自分の名前が読める。
- ・ 文字の学習は、入学してから始めます。無理に文字や数を教え込むことがないようになしてください。

2 学用品について

(1) 家庭で用意していただくもの

1	ランドセル リュック型の鞆 など	軽くて丈夫なもの、操作しやすく背負いやすいもの 色や形の指定はありません。
2	筆箱	丈夫なもの。2年生以降も大切に使いましょう。
3	鉛筆・赤鉛筆	Bまたは2Bで4～5本、赤鉛筆1本
4	消しゴム	よく消えるもの
5	はさみ	キャップ付き、先がとがっていないもの
6	上履き	白・ひもなし、かかとと足の甲の2箇所に記名
7	上履き袋	きんちやく型がおすすめです。
8	粘土板	
9	防災頭巾・カバー	普段はカバーに入れて椅子の背につけておきます。 カバーは、背もたれに被せるタイプがおすすめです。
10	ナフキン、給食袋	おぼんの大きさは33cm×27cmです。 ナフキンは、替え用に2、3枚用意してください。
11	体育着、赤白帽子	図1参照
12	体育着袋	図2参照、きんちやく型がおすすめです。
13	手提げ袋	図3参照
14	雑巾	2枚、無記名でお願いします。
15	下敷き	B5またはA4サイズ
16	図工シート	薄手のレジャーシートなど。縦45cm×横65cm程度
17	パソコンケース	パソコンは縦20.5cm、横29.5cm、厚さ2cmです。

※はさみ・上履き袋等、保育園・幼稚園で使っていたものでも構いません。

※液体のりは、使用する際に担任からご連絡します。


※学用品は、飾りの少ないシンプルな物にしてください。

【図1】体育着

- ①上 白の丸首・半袖シャツ
- ②下 紺のクォーターパンツ
- ③赤白帽 つばの有無の指定はありません。

※記名をしてください。
※「名札」は必要ありません。
※入学式当日にも販売します。

①




白であれば、
かまいません。

②



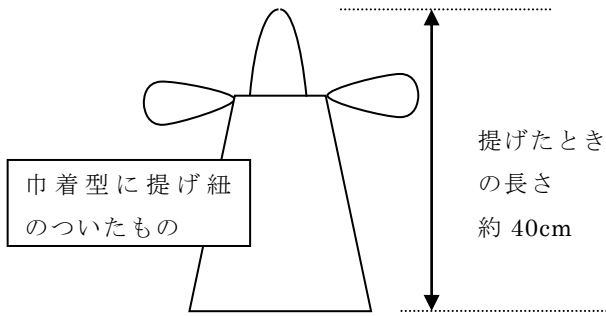
紺であれば、
かまいません。

③



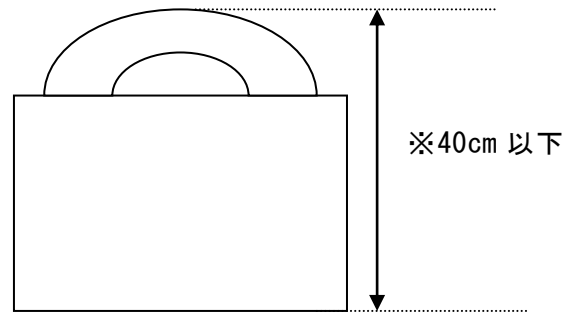
つばありでも、つば
なしでも、かまいま
せん。

【図2】体育着袋



※本校のフックは3種類の高さがありますが、この形だと、どのフックにも対応可能です。

【図3】手提げ袋



※机の横にかけたとき、床につかない高さです。

(2) 学校で用意するもの、一括購入するもの

教科書 (国より無償で給付されます)		
ノート … 国語、算数、自由帳 (無地)、連絡帳		
連絡袋	クレパス	芯のみ色鉛筆
粘土・粘土ケース・粘土へら	道具箱	名札
名前ペン (黒)	のり (でんぷんカップ型)	算数ブロック
探検ボード		

※教科書、名札以外は入学後集金させていただきます。

※その他に使用するもの (鍵盤ハーモニカ・絵の具セット・水着など) は、入学後担任から連絡します。

※持ち物・衣服には、全てひらがなで名前を書いてください。クレパス・鉛筆・算数ブロックなど1本1本、1つ1つにもお願いします。

3 下校及び通学路シールについて

- ・通学路コース (赤・青・黄) のシールと、学童を利用する児童は金シールを、ランドセルに貼ってください。

※本日シールを持ち帰り、ランドセルを開いたところの小窓 (プラスチック部分) に入学式までに貼ってきてください。

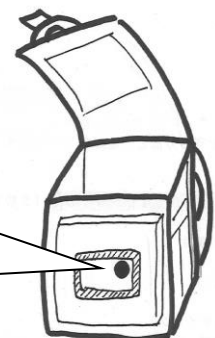
※ランドセル以外のカバンの場合は、「交通安全ワッペン」やキーホルダーなどにシールを貼り、カバンに取り付けてください。

- ・入学後、2週間ほど教職員が引率し、通学路コース・学童に分かれて集団下校します。

- 赤：木曾中方面 (正門)
- 青：バス通り方面 (正門)
- 黄：境川団地方面 (南門)
- 金：学童

※学童を利用する児童は、通学路コースのシールと金シールの2枚貼ります。

はがれにくいところに貼ってください。
絵のようにプラスチックの小窓がない場合は、キーホルダーなどを活用してください。



4 学校の生活

○時程 ※ () 内はB時程 * 2024年度

登校	8 : 15 ~ 8 : 25
朝の活動	8 : 30 ~ 8 : 45
1校時	8 : 45 ~ 9 : 30 (8:35~9:20)
2校時	9 : 35 ~ 10 : 20 (9:25~10:10)
中休み	10 : 20 ~ 10 : 35 (10:10~10:30)
3校時	10 : 40 ~ 11 : 25 (10:30~11:15)
4校時	11 : 30 ~ 12 : 15 (11:20~12:05)
給食	12 : 15 ~ 13 : 00 (12:05~12:50)
昼休み	13 : 00 ~ 13 : 20 (12:50~13:10)
そうじ	13 : 20 ~ 13 : 35
5校時	13 : 35 ~ 14 : 20

○朝の活動 (8 : 30 ~ 8 : 45)

* 2024年度

月曜日	学級の時間
火曜日	朝会・児童集会・たてわり
水曜日	B時程
木曜日	モジュール・学級の時間
金曜日	学級の時間

○学校で指導しています

- ・学校に来てから忘れ物を取りに帰りません。
- ・決められた通学路を通りましょう。
- ・あいさつをしましょう。
- ・学校に必要なものは持ってきません。
- ・チャイムの合図を守りましょう。
- ・登校は8 : 25ぎりぎりでは朝の活動に間に合わないの、8 : 15を目安に学校に着くようにしましょう。ご家庭でもご協力ください。
- ・1・2年生は、子供だけで路上で自転車に乗らず、保護者の目の届く所で乗るよう警察から指導されています。
- ・放課後に学校に忘れ物を取りに来るときは、大人と一緒に取りに来ます。

○保護者の方へ

- * 授業・行事の予定は毎月の学校だよりを確認してください。 ※学校だよりは、tetoruで配信します。
- * 遅刻・早退の時は教室前まで送迎をお願いします。
- * 行事や保護者会などで来校する際は、各自の上履き・履き物入れを持参し、活動場所へお持ちください。また、来校の際は児童の昇降口からお入りください。
- * 保護者会の日、児童は原則として下校します。(まちともで遊ぶことができます。)

5 入学式について

(1) 日時 2025年4月7日(月)

受付 9 : 45 ~ 10 : 15 (昇降口前にて)

開式 10 : 30

* 受付時刻に遅れないようにお願いします。

* お子さんの記念写真撮影は、下校時をお願いします。

(2) 式場 本校体育館

(3) 持ち物

- 【保護者】 就学通知書 (市役所から送付されたもの)
 児童理解のための資料
 健康調査票 心臓検診調査票
 上履き (保護者用)
 外靴を入れる袋 (保護者用)

- 【児童】 ランドセル (通学路シールを貼って) …教科書、配布物等を入れて帰ります。
 上履き・上履き袋
 ハンカチ・ティッシュ

* 入学式の服装は普段と違うので、脱ぎ着の練習をしておくといいです。
 * ハンカチ・ティッシュを身に付けられるようにしておいてください。

(4) 入学式当日の流れ

① クラス名簿（児童昇降口にて配布）でクラスを確認します。

② クラスごとに受付をします。

- ・就学通知書の確認（返却します）
- ・児童理解のための資料（赤で通学路を記入したもの）の回収
- ・健康調査票の回収
- ・心臓検診調査票の回収
- ・名札・配布物をお渡しします。

【児童】名札の着用、上履きへの履き替え、各教室へ移動

【保護者】体育館の開放玄関より体育館に移動

※上履きに履き替え、外靴は会場までお持ちください。

③ 定刻になりましたら、児童は並んで式場に入場し、式を始めます。

※係の教職員が誘導します。

※2年生以外の在校生、卒業生の入場はできません。未就学児のみ会場に入れます。ご了承ください。

④ 式後、体育館で記念写真の撮影をします。

⑤ 下校（11：50頃予定）

※下校時刻に合わせて、中庭で体育着、防災頭巾の販売が行われます。（雨天の場合は、昇降口付近で販売します。）

※ 当日、病気などやむを得ない理由で欠席する場合は、午前10時までに必ず学校に電話でご連絡ください。

【連絡先】電話 791-2086（担当：副校長）

※ 携帯電話は、電源を切るかマナーモードに設定してください。

※ お車でのご来校はご遠慮ください。

6 転出予定の方について

今後、転出が決まった方は、決まった日に学校にご連絡ください。その際、新しい住所、転出先の学校名をお知らせください。

7 4月保護者会について

今年度（2024年度）の保護者会は、4月15日に開催しました。来年度の大まかな予定については、学校だより3月号に掲載しますので、HPをご確認ください。

8 給食開始日について

1年生の給食は、2024年度、4月15日に開始しました。

給食について

栄養だけでなく、食文化なども含めた食について、給食を通して6年間楽しく学びます。手続きに関しては、町田市役所よりご自宅に郵送されている案内通りにご対応ください。

1 給食当番

1週間交代で給食当番が変わります。給食当番は白衣と帽子、マスクを身につけて給食を配ります。白衣と帽子は学校で用意しますが、マスクはご家庭でご用意ください。給食当番終了後、白衣と帽子を持ち帰りますので、洗濯・アイロンがけをして、翌週持たせてください。

また、体調が悪い（下痢・腹痛など）場合は給食当番を代わってもらいますので、保護者から連絡を入れていただくか、児童本人から申告するようお願いいたします。

2 給食に向けての準備

給食開始までに、以下のことができるようにしましょう。

- ① 「いただきます」「ごちそうさま」のあいさつを身に付けましょう。
- ② 食事中は、立ち歩かず座って食べましょう。
- ③ 給食時間は決められています。時間内（約20分）に集中して食べましょう。
- ④ オレンジ等かんきつ類の果物は、皮付きのまま6等分程度に切った状態で出ます。食べ方を事前にご家庭で練習しましょう。
- ⑤ 献立表に記載してある食品はご家庭でも食べるようにし、給食で初めて食べる
ことがないようにしましょう。

3 給食の食物アレルギー対応について

給食の食物アレルギー対応については、町田市教育委員会「小学校給食における食物アレルギー対応の手引き」に基づき行われます。手引きについては、まちだ子育てサイトに掲載しております。

（検索方法）年齢からさがす→小・中学生→学校給食
→市立小学校における食物アレルギー対応について

食物アレルギー対応を希望する場合、エピペン®を処方されている場合、アナフィラキシーの既往がある場合には、町田市学校生活管理指導表（医師記入）の提出が必要です。

アレルギー対応の有無にかかわらず、就学時検診にて「食物アレルギー対応申出書」をご提出されていない方は、本日ご提出ください。


アレルギー対応、その他給食において配慮・管理が必要な方、給食に関するご相談のある方は、説明会終了後お話を伺いますので、この場にお残りください。

特別支援教育について



1 対象とする児童

- ・読む、聞く、書く、話す、計算するまたは、推論する能力のうち特定の学習が苦手
- ・席にじっと座ってられない
- ・学習に集中して取り組めない ・急な予定変更に対応できない
- ・友達とうまく遊べない ・自分の気持ちをうまく伝えられない
- ・触覚刺激（さわられる）や聴覚刺激（大きい音、特定の音）に弱い
- ・特定の物事に対するこだわりが強い など



2 通常の学級における特別な支援

- ・学習活動時に困難が生じる児童への個別の支援（指導内容や指導方法の工夫）
- ・黒板周りの視覚刺激の整理 ・視覚支援 ・学齢に応じた指示内容
- ・担任の目の前にする等の座席の配慮 など



3 通級指導学級

- ・サポートルーム

本校に忠生第三小学校より担当教員が巡回し、週に1回の小集団や個別指導を行っています。
児童のよさを伸ばすことを目的に、一人一人のニーズに応じた指導を行います。

- ・きこえの教室、ひとみの教室、ことばの教室
それぞれの課題に応じた巡回指導を行っています。


4 特別支援学級

- ・麦の子学級

児童一人一人の特性に応じた指導を行うための学級で、小集団でゆっくりと学習を進めています。通常の学級とは朝の会や給食、行事で交流を行っています。児童の実態によっては教科の交流を行うこともあります。


（合理的な配慮）

- ・パニックになった時のために、クールダウンスペースの用意
- ・パーテーションの用意 ・水道のハンドルの変更 など




5 相談機関

- ・特別支援教育コーディネーター
- ・スクールカウンセラー（SC） ※今年度は毎週金曜日勤務
- ・教育相談（教育センター） ・巡回心理士 ・各種医療機関



6 特別支援教育支援員

2024年度は、通常学級に週3日～4日、麦の子学級に週5日、特別支援教育支援員が配置されています。それぞれ支援が必要な児童に支援を行っています。



◆ご相談ごとは、担任または特別支援コーディネーターにお問い合わせください。◆

保健室から

学校は大きな集団の中で規則正しく学習や生活をするところです。学習の効果をあげ、充実した生活をするためには、「健康的な生活」を送り、「健康な心身」を培うことが大切です。

1 ご家庭で気を付けていただきたいこと

- (1) 朝食を必ず食べて登校する。
- (2) 早寝・早起きの習慣をつける。
- (3) 排泄の習慣をつける。
- (4) 体の清潔。(手・爪・歯・髪の毛等)
- (5) 就学時健康診断で治すようにすすめられた病気を治療する。
- (6) 予防接種がまだのお子さんは入学までに接種する。
- (7) 登校前の健康観察をする。

発熱、体調不良の場合は無理な登校は避け、自宅で様子を見ていただくことをお願いしています。(出席停止扱い：下記参照)

2 保健室では

- (1) 児童が心身ともに健やかに成長していくために、保健指導や健康管理等の健康に関することを指導していきます。
- (2) 応急処置の場です。診断を行ったり、投薬を行ったりはできません。(内服薬は置いていません。)
- (3) 発熱等で体調が悪いときは保護者の方にお迎えに来ていただきます。医療機関にかかった方がよいと思われる傷病が起きたときも、保護者の方に連絡をします。保険証等を準備して学校または医療機関に来ていただきます。「健康調査票」に緊急連絡先を必ず記入しておいてください。

3 学校感染症にかかったとき

医師の登校許可が出るまでは、出席停止となります。(欠席とはなりません)
次の感染症にかかったときは、学校から保護者へ「登校許可証」の書類を渡しますので、医師に記入してもらい、担任に提出してください。町田市内の医療機関では証明料は全額市が負担しますので無料で記入してもらえます。

百日咳	麻疹	流行性耳下腺炎	風疹	水痘	咽頭結膜熱	結核
髄膜炎	菌性髄膜炎	流行性角結膜炎	急性出血性結膜炎	溶連菌感染症		

<感染症罹患届について> 保護者が記入するものです。

新型コロナウイルス感染症・インフルエンザ・感染性胃腸炎・带状疱疹等、上記以外で、出席停止が必要なものに罹患したときに提出するものです。

登校後、用紙をお渡ししますが、本校ホームページからもダウンロードできます。

4 健康面で気になることがあるとき

(1) お子さんの心身のことで配慮が必要なことは、入学前にお知らせください。

- ・ アレルギー体質、食物や薬物の不適合など
- ・ 運動や歩行機能、視覚、聴覚など
- ・ 疾患（心臓病、腎臓病、ぜんそく、けいれんなどの通院・加療中の疾患）

※ 町田市では、心臓病、腎臓病、ぜんそく、けいれん体質等のある児童について「管理指導表」を提出していただくことになっています。学校生活（体育・クラブ・休み時間の運動等）をどの程度行ってよいか、また、医療面では、どのような状態なのかを担当医師に記入していただくものです。有料になりますが、主旨をご理解いただき、ご協力をお願いいたします。

※入学後も、ご心配なことがありましたら早めにお知らせください。

(2) おしっこの近いお子さんについて

- ・ 学校では休み時間には必ずトイレに行くように指導します。ご家庭でも規則的に排尿する習慣を付けてください。
- ・ 新入生は、緊張したりトイレに行くのを忘れてたりして、失敗することもありますので、このようなときは衣類をお貸しします。パンツについては新品をはかせますので、新品のものをお返しくください。他の衣類は洗濯してお返しくください。

5 健康診断について

入学後すぐに定期健康診断があります。身体計測・視力検査・聴力検査・尿検査・心臓健診・内科検診（問診票による結核検診も含む）・耳鼻科検診・眼科検診・歯科検診です。詳しくは、「学校だより」や「ほけんだより」でお知らせします。1年生は保健関係の書類や提出物が多いのでご協力をお願いいたします。

6 医療費の補助について

(1) 日本スポーツ振興センター制度

学校の管理下（授業中、登下校時等）のけがの保険制度で、こちらを優先します。書類をお渡ししますので、医療機関等で記入してもらい、学校に提出してください。
※学校管理下のけがの場合は、町田市の医療助成は使用しないで、保険証のみで受診してください。

(2) 全国市長会学校災害補償保険について

学校の管理下（同上）でけがをして入院した場合に適応される保険制度です。書類をお渡ししますので、ご家庭で記入していただき、学校に提出してください。

(3) 医療券

要保護・準要保護家庭の児童は、次の病気が見つかったとき医療費の交付が受けられます。担任または事務室に連絡して申請手続きをしてください。ただし、町田市内の医療機関に限られます。

トラコーマ	結膜炎	白癬	疥癬	膿痂疹（とびひ）	むし歯
中耳炎	慢性副鼻腔炎	アデノイド		寄生虫病（虫卵保有含む）	