

新1年生入学説明会


令和6年 1月 23日(火) 午後2時～午後3時30分

場所 町田市立木曽境川小学校
(体育館)

- 1 開会、学校長あいさつ
- 2 町田警察署の方の話
- 3 入学・学校生活について
- 4 給食について
- 5 特別支援教育について
- 6 保健室から
- 7 就学援助・学校徴収金について
- 8 質問など
- 9 閉会
- 10 「保護者と教職員の会」から



町田市立木曽境川小学校



入学・学校生活について

1 入学までにしておきたいこと

(1) 自分のことは自分でできるようにさせましょう

- ・ 洋服を自分で脱ぎ着し、きちんとたためる。
- ・ 洗顔・歯磨き・手を洗える。
- ・ 早寝早起きを習慣付け、決まった時刻に起きたり寝たりする。
- ・ 困ったことがあったら、はっきり言える。
- ・ 自分の持ち物は、自分で整理整頓ができ、使った物は元にもどせる。
- ・ トイレをきちんと使える。

※小学校には、洋式と和式のトイレがあります。どちらも使えるようにしておきましょう。

(2) 集団生活ができるようにしておきましょう

- ・ 自分の名前をはっきり言える。
- ・ 自分の名前を呼ばれたら「はい」と返事ができる。
- ・ 必要なことをはっきり言える。
- ・ 人の話を終わりまで聞ける。

(3) 安全な生活ができるようにしましょう

- ・ 通学路を決めておき、必ず通学路を通る。
自分で登校できるよう、歩いて確認してください。
(別紙参照、自動理解のための資料には、自宅と通学路を赤で記入する。)
※通学路でない道を通ると、けが等の際、日本スポーツ振興センター災害共済の給付の対象とならないことがあります。
- ・ 歩道を歩く。歩道のない道では右側通行する。交差点では左右の確認。
- ・ 道路の横断は、必ず横断歩道のあるところを通り、信号機のあるところでは信号機の合図を守る。(実際に歩いて、危険個所を確かめておいてください。)
- ・ 登校時刻を守る。(8時15分から8時25分)
- ・ 知らない人についていけないなど、誘拐の被害に遭わないように指導しておいてください。
- ・ 欠席する場合は欠席連絡アプリを使って連絡してください。
(緊急な場合のみ、電話は8時15分までをお願いします。詳しくは入学式でお知らせします。)

(4) 食事のマナーを身に付けておきましょう

- ・ 出されたものはなるべく全部食べる。
- ・ 食事の前には手を洗う。手洗いの後ハンカチで手を拭ける。
- ・ 正しい食事のマナー(あいさつ、口に食べ物を入れて話さない、ごはん粒を残さない食べ方、箸の使い方、こぼしたりちらかしたりしない等)が守れる。
- ・ **20分間**で残さず食べられる(給食を食べる時間は約20分間です)。

(5) 入学への期待感を高めましょう

- ・ ひらがなで自分の名前が読めて書ける。
- ・ 無理に文字や数を教え込むことがないようにしてください。

2 学用品について

(1) 家庭で用意していただくもの


1	ランドセルやリュック型の鞆など	軽くて丈夫なもの、操作しやすく背負いやすいもの 色や形の指定はありません。
2	筆箱	箱型のもの（布や金属製のペンケースは不可）
3	消しゴム	よく消える白か黒のプラスチック消しゴム
4	鉛筆、赤鉛筆	Bまたは2Bで無地のもの4～6本、赤鉛筆1本
5	はさみ	キャップ付き、先がとがっていないもの
6	液体のり	
7	上ばき	滑りにくいもの（白でひもなし・かかと&足の甲2箇所に記名）
8	上ばき袋	きんちやく型のもの
9	粘土板	指定はありません。（幼稚園や保育園で使っていたもので可）
10	防災頭巾	着脱しやすいもの（普段は椅子の背につけておくのでカバーが必要です）
11	ナフキン、ナフキン袋	指定はありません。（おぼんの大きさ33cm×27cm）
12	体育着、赤白帽子	指定はありません。（図1参照）
13	体育着袋	きんちやく型のもの（図2参照）
14	手提げ袋	指定はありません。（図3参照）
15	雑巾	2枚、無記名でお願いします。
16	下敷き	無地のもの、B5またはA4サイズ
17	パソコンケース	パソコンは縦20.5cm、横29.5cm、厚さ2cmです。

図1 体育着 以下の様なものをご用意下さい。入学式の日にも販売します。

- ①上 白の丸首 半袖シャツ
②下 紺のクォーターパンツ

- ③赤白帽
つばの有無の指定はありません。

- ① 白であればよい



- ② 紺であればよい



- ③



つばありでも、つばなしでも、かまいません。

図2 体育着袋

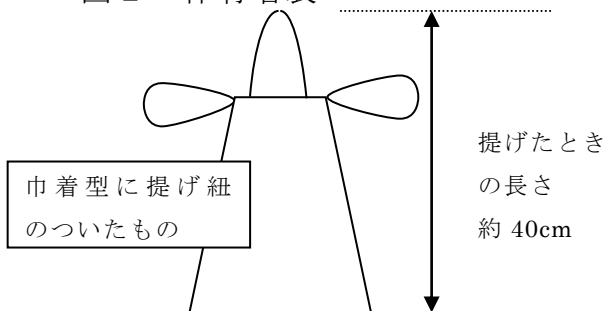
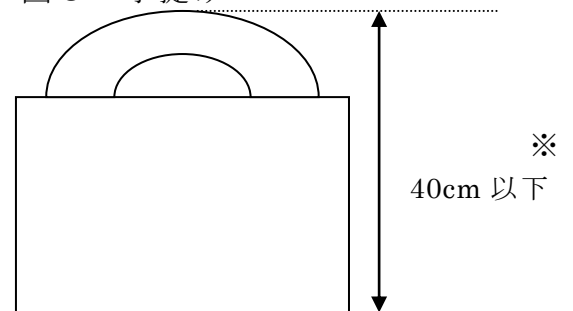


図3 手提げ



本校のフックは3種類の高さがありますが、この形だと、どのフックにも対応可能です。

3

※机の横にかけたとき、床につかない高さです。

(2) 学校で用意するもの、一括購入するもの

教科書（国より無償で給付されます）		
ノート（国語、算数、自由帳（無地）、連絡帳		
連絡袋	クレパス	芯のみ色鉛筆
粘土	道具箱	名札
名前ペン（黒）	のり（でんぷんカップ型）	算数ブロック

*教科書、名札 以外は入学後集金させていただきます。

*その他に使用するもの（鍵盤ハーモニカ・絵の具・水着など）は、入学後担任から連絡します。

*持ち物・衣服には全てひらがなで名前を書いてください。（クレパス、鉛筆一つ一つ）

*学用品は、飾りの少ないシンプルな物にしてください。

3 学校の生活

○時程

※（ ）内はB時程 *2023年度

登校	8:15～	8:25
朝の活動	8:30～	8:45
1校時	8:45～	9:30
	(8:35～9:20)	
2校時	9:35～	10:20
	(9:25～10:10)	
中休み	10:20～	10:40
	(10:10～10:30)	
3校時	10:40～	11:25
	(10:30～11:15)	
4校時	11:30～	12:15
	(11:20～12:05)	
給食	12:15～	1:00
	(12:05～12:50)	
昼休み	1:00～	1:20
	(12:50～1:10)	
そうじ	1:20～	1:35
5校時	1:35～	2:20
	(1:10～1:55)	

○朝の活動（8:30～8:45）

月曜日	学級の時間	*2023年度
火曜日	児童朝会など	
水曜日	B時程	
木曜日	学級の時間	
金曜日	学級の時間	

○お休みをする場合

児童の欠席につきましては、欠席連絡アプリでの連絡を基本としております。電話での連絡は、緊急な場合のみで、午前8時15分までをお願いします。

○学校の約束から

- *学校に来てから忘れ物を取りに帰りません。
- *決められた通学路を通りましょう。
- *食べ物を持ってきません。
- *あいさつをしましょう。
- *チャイムの合図を守りましょう。
- *学習に使わないものは、持ってきません。
- *8:15までは、原則として校舎には入れません。あまり早く登校しすぎると、昇降口前に並んで待つこととなります。また、8:25ぎりぎりでは朝会や集会に間に合わないの、ちょうど良い時刻に学校に着くようご家庭で時間調整をお願いします。
- *1・2年生は、子供だけで路上で自転車に乗らず、保護者の目の届く所で乗るよう警察から指導されています。

～保護者の方へ～

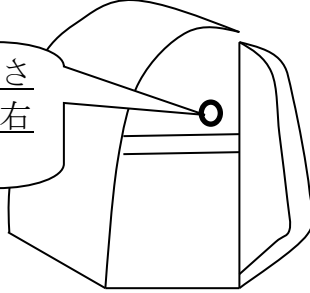
- *遅刻・早退の時は教室前まで送迎をお願いします。
- *行事や保護者会などで来校する際は、各自のはき物を持参していただくとともに、はき物入れをご用意いただき、活動場所へお持ちくださいますようお願いいたします。また、来校の際は職員用玄関ではなく、昇降口からお願いします。
- *保護者会の日、児童は原則として下校します。（まちともで遊ぶことができます。）

- 1年生は基本的に毎日5時間授業になります。（午後授業は5月頃始まる予定です。変更になる場合もあります。）

4 下校及び通学路シールについて

入学後、1・2週間ほど教職員の引率で集団下校します。
通学路により、4つのコースに分かれて下校します。
コース別にシールの色が決まっています。(赤・青・黄・学童)

本日、シールをお持ち帰り頂き、入学式に図のように
ランドセルに貼って来てください。



ここに貼ってください。
(背負った時の右
側面上部)

赤：木曾中方面（正門）
青：バス通り方面（正門）
黄：境川団地方面（南門）
金：学童

(*学童を利用する児童は色シールと金シールの二枚貼ることになります。)

本日、帰りにシールを配布します。なくさないようにお気を付けてください。

5 入学式について

(1) 日 時 2024年4月8日(月)
受付 午前 9時45分 ~ 10時15分(昇降口前にて)
開式 午前10時30分

*受付時刻に遅れないようにお願いします。

*写真撮影をされる方は、下校時をお願いします。

(2) 式 場 本校体育館

(3) 持ち物

保護者：就学通知書(市役所から送付されたもの)
児童理解のための資料
健康調査票
上ばき(保護者用)
保護者の外靴を入れる袋

児童：ランドセル(通学路シールを貼って)…教科書、配布物等を入れて帰ります。
上ばき、上ばきぶくろ、ハンカチ、ティッシュ

※入学式の服装は普段と違うので、脱ぎ着の練習をしておくとうよいと思います。

また、ハンカチ・ティッシュを身に付けられるようにしておいてください。

(4) 入学式当日の流れ

- ① クラス名簿（児童昇降口にて配布）でクラスを確認します。
受付で就学通知書を確認（返却します）・「健康調査票」・「児童理解のための資料」（赤で通学路を記入したもの）を提出してください。
- ② 名札・配布物をお渡しします。
- ③ 児童 靴箱で外ばきを入れ、上ばきにはき替え、教室に行きます。（靴箱確認）
廊下に上ばき袋をかけ、教室に入ります。
ランドセルを後ろの棚に入れ、トイレを済ませ、席について待ちます。
保護者 受付後、上履きにはき替え、開放玄関（体育館近くの入り口）より体育館に入り開式を待ちます。
外靴は袋に入れて会場までお持ちください。
- ④ 入学式参加学年以外の在校生、卒業生の入場はできません。未就学児のみ会場に入れます。ご了承ください。
- ⑤ 定刻になりましたら、児童は並んで式場に入場し、式を始めます。（係の職員が誘導します。）

式が終わり、児童がいったん退場した後、会場で親子での記念写真撮影を行います。写真撮影後、下校になります。

- ⑥ 11時50分頃下校の予定です。

※下校時刻に合わせて、中庭で体育着、防災頭巾の販売が行われます。
（雨天の場合は、昇降口付近で販売します。）

※ 当日、病気などやむを得ない理由で欠席される方は、午前10時までに必ず学校に連絡してください。 連絡先 電話 791-2086（副校長まで）

※ お願い 携帯電話の電源は切ってご入場ください。

※ お車でのご来校はご遠慮ください。

6 転出予定の方について

今後、転出が決まった方は、決まった日に学校にご連絡ください。

その際、転出先の住所・学校名をお知らせください。

給食について

栄養だけでなく、食文化なども含めた食について、給食を通して6年間楽しく学びます。

1 給食費

2020年度より、学校長が徴収・管理する「私会計」から市が徴収・管理する「公会計」に移行しました。保護者の皆さんには実食回数分の材料費を支払いいただきます。

金額については来年度の年間予定が確定し次第、町田市より金額及び引き落とし日程の手紙が送付されますのでご確認ください。

なお、病気、事故等の理由により5日以上連続して給食の提供を受けられなかった場合について、必要書類（学校給食費等減額申請書）の提出があれば3日目以降から減額の申請が可能となります。

詳しくは、ホームページ「まちだ子育てサイト」の「学校給食費について」をご確認ください。

2 ナフキン

給食を食べる際、机に敷きます。洗い替えのために、2～3枚はご用意ください。ナフキンのサイズは、おぼん(約 横33cm×縦27cm)より大きいものをお願いいたします。

3 給食当番

1週間交代で給食当番が変わります。給食当番は白衣と帽子、マスクを身につけて給食を配ります。**白衣と帽子は学校で用意しますが**、マスクはご家庭でご用意ください。給食当番終了後、白衣と帽子を持ち帰りますので、洗濯・アイロンがけをして、翌週持たせてください。

また、体調が悪い（下痢・腹痛など）場合は給食当番を代わってもらいますので、必ず担任へ連絡をお願いします。

4 給食に向けての準備

給食開始までに、以下のことができるようにしてください。

- ① 「いただきます」「ごちそうさま」のあいさつを身につけておいてください。
- ② 食事中、立ち歩かず座って食べられるようにしてください。
- ③ 給食時間は決められています。時間内（およそ20分）で集中して食べられるよう、ご家庭でもご指導ください。
- ④ オレンジ等かんきつ類の果物は、皮付きのまま4等分に切った状態で出ます。食べ方をご家庭で練習しておいてください。
- ⑤ 様々な食品に慣れておきましょう。献立表に記載してある食品はご家庭でも食

べるようにし、給食で初めて食べることがないようにしましょう。

5 給食の食物アレルギー対応について

給食の食物アレルギー対応については、町田市教育委員会「小学校給食における食物アレルギー対応の手引き」に基づき行われます。手引きについては、まちだ子育てサイトに掲載しております。

(検索方法) 年齢からさがす→小・中学生→学校給食

→市立小学校における食物アレルギー対応について


食物アレルギー対応を希望する場合、エピペン®を処方されている場合、アナフィラキシーの既往がある場合、その他学校生活において配慮・管理が必要な場合には、町田市学校生活管理指導表（医師記入）の提出をお願いいたします。

就学时検診時に提出をされていない方は本日「食物アレルギー対応申出書」ご提出ください。アレルギー対応を希望する方やご相談のある方は、説明会終了後この場にお残りください。

木曽境川小学校の特別支援教育について


対象とする児童

- ・読む、聞く、書く、話す、計算するまたは、推論する能力のうち特定の学習が苦手
- ・席にじっと座ってられない
- ・学習に集中して取り組めない ・急な予定変更に対応できない
- ・友達とうまく遊べない ・自分の気持ちをうまく伝えられない
- ・触覚刺激（さわられる）や聴覚刺激（大きい音、特定の音）に弱い
- ・特定の物事に対するこだわりが強い など



通常の学級における特別な支援

- ・学習活動時に困難さが生じる児童への個別の支援（指導内容や指導方法の工夫）
- ・黒板周りの視覚刺激の整理 ・視覚支援 ・学齢に応じた指示内容
- ・担任の目の前にする等の座席の配慮 など



通級指導学級


- ・サポートルーム
本校に本町田小学校より担当教員が巡回し、週に1回の小集団や個別指導を行っています。児童のよさを伸ばすことを目的に、一人一人のニーズに応じた指導を行います。
- ・きこえの教室、ひとみの教室、ことばの教室
それぞれの課題に応じた巡回指導を行っています。

特別支援学級

- ・麦の子学級
児童一人一人の特性に応じた指導を行うための学級で、小集団でゆっくりと学習を進めています。通常の学級とは朝の会や給食、行事で交流を行っています。児童の実態によっては教科の交流を行うこともあります。

（合理的な配慮）

- ・パニックになった時のために、クールダウンスペースの用意
- ・パーテーションの用意 ・水道のハンドルの変更 など



相談機関

- ・特別支援教育コーディネーター
- ・スクールカウンセラー（SC） 今年度は毎週金曜日勤務
- ・教育相談（教育センター） ・巡回心理士 ・各種医療機関



特別支援教育支援員

2023年度は、通常学級に週3日～4日、麦の子学級に週5日、特別支援教育支援員が配置されています。それぞれ支援が必要な児童に支援を行っています。

ご相談ごとは、担任または特別支援コーディネーターにお問い合わせください。

保健室から

学校は大きな集団の中で規則正しく学習や生活をするところです。学習の効果をあげ、充実した生活をするためには、「健康的な生活」を送り、「健康な心身」を培うことが大切です。

1 ご家庭で気を付けていただきたいこと

- (1) 朝食を必ず食べて登校する。
- (2) 早寝・早起きの習慣をつける。
- (3) 排泄の習慣をつける。
- (4) 体の清潔。(手・爪・歯・髪の毛等)
- (6) 就学時健康診断で治すようにすすめられた病気を治療する。
- (7) 予防接種がまだのお子さんは入学までに接種する。
- (8) 登校前の健康観察をしっかりする。

新型コロナウイルス感染症拡大防止のため、朝の検温をお願いしています。発熱、体調不良の場合は無理な登校は避け、自宅で様子を見ていただくことをお願いしています。(出席停止扱い：下記参照)

2 保健室では

- (1) 児童が心身ともに健やかに成長していくために、保健指導や健康管理等の健康に関することを指導していきます。
- (2) 応急処置の場です。診断を行ったり、投薬を行ったりはできません。(内服薬は置いていません。)
- (3) 発熱等で体調が悪いときは保護者の方にお迎えに来ていただきます。医療機関にかかった方がよいと思われる傷病が起きたときも、保護者の方に連絡をしますので、保険証等を準備して学校または医療機関に来ていただきます。「健康調査票」に緊急連絡先を必ず記入しておいてください。

3 学校感染症にかかったとき

医師の登校許可が出るまでは、出席停止となります。(欠席とはなりません)
次の感染症にかかったときは、学校から保護者へ「登校許可証」の書類を渡しますので、医師に記入してもらい、担任に提出してください。町田市内の医療機関では証明料は全額市が負担しますので無料で記入してもらえます。

百日咳	麻疹	流行性耳下腺炎	風疹	水痘	咽頭結膜熱	結核
髄膜炎	菌性髄膜炎	流行性角結膜炎	急性出血性結膜炎	溶連菌感染症		

ノロウイルスやマイコプラズマ肺炎、带状疱疹については「感染症罹患届」をお渡ししますので、保護者の方が記入し、担任に提出してください。

新型コロナウイルス感染症、インフルエンザは別途書類(保護者が記入)をお渡しします。こちらは、本校ホームページよりダウンロード可能です。

4 健康面で気になることがあるとき

(1) お子さんの心身のことで配慮が必要なことは、入学前にお知らせください。

- ・ アレルギー体質、食物や薬物の不適合など
- ・ 運動や歩行機能、視覚、聴覚など
- ・ 疾患（心臓病、腎臓病、ぜんそく、けいれんなどの通院・加療中の疾患）

※ 町田市では、心臓病、腎臓病、ぜんそく、けいれん体質等のある児童について「管理指導表」を提出していただくことになっています。学校生活（体育・クラブ・休み時間の運動等）をどの程度行ってよいか、また、医療面では、どのような状態なのかを担当医師に記入していただくものです。有料になりますが、主旨をご理解いただき、ご協力をお願いいたします。

※入学後も、ご心配なことがありましたら早めにお知らせください。

(2) おしっこの近いお子さんについて

- ・ 学校では休み時間には必ずトイレに行くように指導します。ご家庭でも規則的に排尿する習慣を付けてください。
- ・ 新入生は、緊張したりトイレに行くのを忘れてたりして、失敗することもありますので、このようなときは衣類をお貸しします。パンツについては新品をはかせますので、新品のものをお返しく下さい。他の衣類は洗濯してお返しく下さい。

5 健康診断について

入学後すぐに定期健康診断があります。身体計測・視力検査・聴力検査・尿検査・心臓健診・内科検診（問診票による結核検診も含む）・耳鼻科検診・眼科検診・歯科検診です。詳しくは、「ほけんだより」や「学年だより」でお知らせします。1年生は保健関係の書類や提出物が多いのでご協力をお願いいたします。

6 医療費の補助について

(1) 日本スポーツ振興センター制度

学校の管理下（授業中、登下校時等）のけがの保険制度で、こちらを優先します。書類をお渡ししますので、医療機関等で記入してもらい、学校に提出してください。
※学校管理下のけがの場合は、町田市の医療助成は使用しないで、保険証のみで受診してください。

(2) 全国市長会学校災害補償保険について

学校の管理下（同上）でけがをして入院した場合に適応される保険制度です。書類をお渡ししますので、ご家庭で記入していただき、学校に提出してください。

(3) 医療券

要保護・準要保護家庭の児童は、次の病気が見つかったとき医療費の交付が受けられます。担任または事務室に連絡して申請手続きをしてください。ただし、町田市内の医療機関に限られます。

トラコーマ	結膜炎	白癬	疥癬	膿痂疹（とびひ）	むし歯
中耳炎	慢性副鼻腔炎	アデノイド	寄生虫病（虫卵保有含む）		