

2026年（令和8年）度

入学のしおり



本校の教育目標

よく考える子

心豊かな子

たくましい子

おやまがおか
町田市立小山ヶ丘小学校

〒194-0215 町田市小山ヶ丘5丁目37番地 TEL042-770-6251

入学前

早く学校へ行きたいなあ！

学校へ入学することは、子どもにとって大きな生活の変化です。楽しみとともに不安もあることでしょう。

学校では、大勢の友だちと遊んだり、歌を歌ったり、話を聞いたり、楽しい給食があったりすることを話していただき、早く学校へ行きたいなあという気持ちをもたせてください。

困ったことがあったら、すぐに先生やお家の人に相談するようにお話してあげてください。

入学前にこれだけは

1 言語生活について

- (1) 「おはようございます。」「さようなら。」「はい。」「いいえ。」などが言えるようにしておきましょう。

当たり前のことですが、なかなか出来ないものです。親がまずお手本を見せるようにしましょう。

- (2) 自分の名前を《はっきり言える・読める・ひらがなで縦書きでも横書きでも書ける》ようにしておいてください。

自分の名前の読み書きができるようにしておくのは、持ち物の確認のためとプリントなどに自分で名前を書くためです。ひらがな全部の読み書きができるようにということではありません。

- (3) 見たこと・聞いたこと・思っていることを簡単でよいので話せるようにしておきましょう。言葉で意思表示できることが大切です。特に、体調の悪い時などは、どこがどのような状態なのか言えないと困ります。

また、幼児語は直しておきましょう。

- (4) 学校生活では、人の話をしっかり聞くことが大切です。落ち着いて話を聞く態度を身につけられるように心がけてください。

普段の生活の中で親子でゆったりと話し合う時間をもつようにしましょう。また、あたたかく優しい言葉で話し合う時間をもちましょう。

2 身の回りのことについて

今までは家族の人にしてもらっていた子ども、学校では自分の身の回りのことは自分でしなければなりません。

- (1) 学用品など自分の持ち物が分かるようにしておきましょう。
持ち物には全てに名前をひらがなで書いて、他人の物と区別ができるようにしておきましょう。下着・靴・靴下・傘・レインコートなどにもお忘れなく。
 - (2) 学用品・脱いだ洋服など、自分の持ち物の整理整頓ができるようにしておきましょう。
 - (3) 衣服の着脱が一人でできるようにしましょう。服装は自由ですが、脱ぎ着がしやすく、ポケットつきで活動的なものがよく、靴も脱ぎはきしやすく、運動しやすい靴がよいでしょう。また、ロングスカートや厚底の靴は集団生活の中では危険ですので避けてください。
(混み合う昇降口での事故を防ぐために、靴をはく時に、座らずにはくことができるように練習しておきましょう。)
 - (4) 給食は、4月20日(月)から始まります。食事時間の目安は20分ほどです。時間内に好き嫌いなく食べられるようにしておきましょう。
 - (5) 一人でトイレに行って用がたせるようにしておいてください。
また、和式トイレも上手に使うことができるようにしておいてください。
- * 根気がいりますが、普段から練習しておきましょう。親がすぐ手助けしたり、いい加減になったりしないようにしましょう。

3 遊びについて

子どもの生活は遊びが中心ですが、最近はテレビゲームなどが遊びの中心になっている子が増えています。視力が落ちたり我慢強さに欠けたりする問題も出てきています。体力増進のためにも外遊びをさせましょう。

学校という集団生活の中では、誰とでも仲良く楽しく遊べるのが大切です。

4 基本的な生活習慣について

(1) 身体を清潔にしましょう。

- * 歯みがき・洗顔は毎日する。
- * 手足の爪は、短く切っておく。
- * 手洗い・うがいの習慣をつけておく。

(2) ハンカチ・ちり紙はいつも持っておく。(ハンカチは毎日取り替える。)

(3) 朝食を必ずとってから、登校する。

(4) 1年生ぐらいの子どもでは、睡眠は10~11時間必要です。8時から9時までには寝る習慣をつけておきましょう。

(しっかりと睡眠をとることが、しっかりとした学力を身に付けることにつながります。「早寝・早起き」、「パジャマなどに着替えて寝る」などの習慣を付けましょう。)

5 学習に入る前に

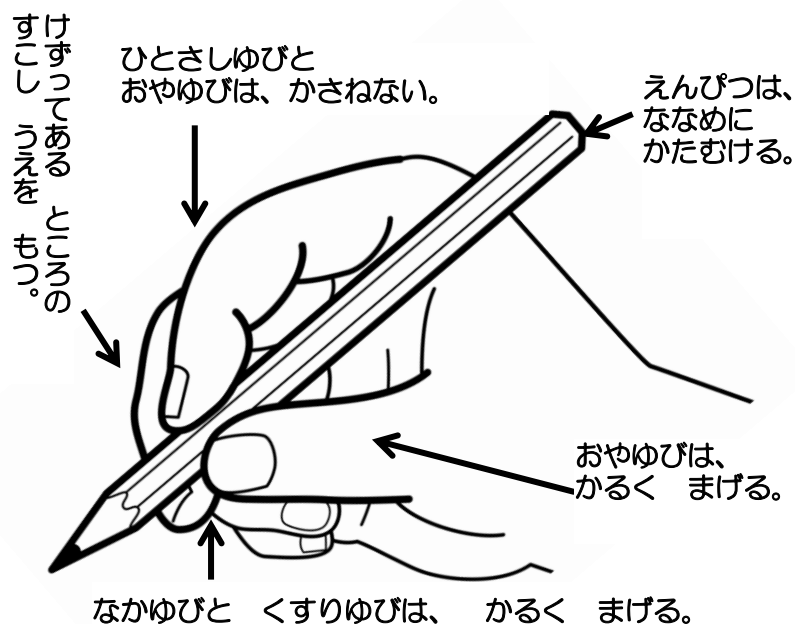
(1) 椅子に正しく座れますか。(背筋力が育っていますか。)

(2) 自分の氏名をひらがなで読めて書けますか。

(3) 指先に力を入れて(力み過ぎてもいけません)、鉛筆が正しく持てますか。

(下図を参照)

えんぴつの正しい持ち方



6 準備するもの（全てに記名を）


1 個人で用意するもの（学校指定のものはありません）…詳細は説明会にて。

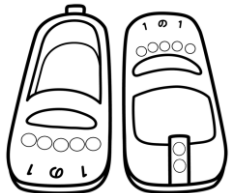
- * 通学用背負いカバン（ランドセル等） * 黄色い帽子（丸つば）
- * ハンカチ・ちり紙
- * 上ばき（底がプラスチックでなくゴム製のもの）と上ばき袋
- * ふでばこ（カンペンやポーチ型でないもの・シンプルなもの）
- * 消しゴム（消しやすいもの・白） * 鉛筆5本（2B）と赤鉛筆1本
- * 黒の油性ペン（名前を書くのに使います） * 下じき（シンプルで透明なもの）
- * 色鉛筆（12色 ※フリクション不可） * ハサミ * セロハンテープ
- * A4クリアファイル（中が透けて見えるもの） * 粘土板 * スティックのり
- * 体育着と体育着を入れる巾着袋・赤白帽子（つばつき）
- * 防災ずきん（日本防災協会認定マーク付のものがよい）
- * 防災頭巾カバー

（イスの背もたれにかぶせます。背もたれの実寸は縦 30 cm 横 37 cm）

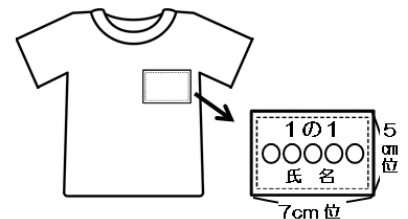
- * 給食用ナプキン・マスク（給食時取り替え用）・袋・口ふきタオル
（机の大きさ：縦 45 cm 横 65 cm おぼんの大きさ：縦 27 cm 横 35 cm）
- * 手提げ袋（持ち手を含め縦 42 cm くらい） 22
- * 雑巾（2枚、しぼれる厚さで）

〈名前の書き方〉 ひらがなではっきりと書いてください。

姓のみ → 

氏名 → 

- 上ばき
前は学年、組、氏名、かかとには名字を記入して下さい。
- 体育着
学年、組、氏名を記入して下さい。
左胸につけて下さい。
体育着袋、短パン、赤白帽にも学年、組、氏名を記入して下さい。



2 学校で一括購入する予定のもの

- * 道具箱 * ノート（こくご・さんすう・自由帳）
- * 連絡帳 * クレパス * 粘土 * つぼのり * 算数ブロック

3 その他

- * 教科書（国から）
- * 交通安全ワッペン・反射材（交通安全協会から）
- * ランドセルカバー（町田市から）
- * 防犯ブザー（町田市から） * 連絡袋（PTA からのお祝い）

上記以外の学用品については、入学後に連絡いたします。（絵の具・鍵盤ハーモニカ等）

入 学 式

1日 時 4月7日(火)

*受付 午前 9時30分~9時50分

*入学式 午前10時15分~11時00分頃
(新入生入場開始10時10分)

*式後写真撮影、学級指導~12:00頃まで

2 持ち物

*就学通知書(市役所から送付されたもの)

*児童カード(茶封筒に入っているもの)

*上ばき・上ばき入れ(児童・保護者) *黒の油性ペン(組・氏名を書くため)

*通学用背負いカバン *黄色い帽子 *防災頭巾(防災頭巾カバー)

3 入学式当日の予定及び注意

(1) 正門で組別氏名表をお渡しします。それによって学級を確認し、その学級の受付に就学通知書と児童カードをご提出ください。

※トイレ指導や入場準備等がありますので、時間内に受付をお済ませください。

(2) お子さんは6年生の案内のもと、各教室へ向かいます。保護者の方は体育館へお進みください。ご心配な場合は、教室まで付き添われてもかまいません。

(3) 体育館では、各クラスの表示の席(保護者席)に座り、式が始まるまでお待ちいただきます。

(4) 式終了後、お子さんは担任と教室へ戻ります。名前を呼ばれて返事をしたり話を聞いたりし、教科書やお祝い品を受け取ります。保護者の方もアナウンスに従い1年生教室にご移動ください。学級担任から保護者の方に諸連絡をします。

(5) 学級ごと、保護者の方も一緒に入学記念写真を撮ります。

(6) 各ご家庭2名までの参加でお願いします。(未就学児は含みませんが、座席は各ご家庭2席までとさせていただきます。)なお今後、状況により変更になる場合があります。ホームページにて、ご確認ください。

(7) 個人情報保護の観点から、学校教育活動についての写真や動画をインターネット上に公開することは、ご遠慮いただきますようお願いします。

お願い

転居・私立小学校入学などの理由で本校に入学しなくなった時には、速やかに本校(TEL042-770-6251 小山ヶ丘小副校長)までご連絡ください。

入学してから

町田市学校教材等の購入について

教材費・校外学習費など

町田市では、町田市立学校の学校徴収金（教材費）について、一部を除き、2023年4月から公会計化されました。詳細は、ご家庭に送付されている「町田市学校教材費等のご案内」をご確認ください。

○年間スケジュール

6月 教材等購入予定（4～8月分）のお知らせ配布

9月 教材費（4～8月分）のご請求

教材等購入予定（9～3月分）のお知らせ配布

3月 教材費（9～3月分）のご請求

○参考 2025年度の教材費

4月～8月分・・・11,890円

9月～3月分・・・3,435円（予定）

就学援助について

町田市では、経済的にお困りのご家庭を対象に授業や行事に必要な費用（教材費・給食費・校外学習費等）を就学援助費として支援しています。

希望される方は、後日配布されるお知らせをご確認のうえご申請ください。

4月当初の主な行事予定について

4月 7日（火） 入学式（下校時刻12時15分頃）

8・9・10・13日 1年生色別集団下校（下校時刻11時半頃）

お子さんが、自分の下校コースを覚えたり、一緒に帰る友達の顔を覚えたりできるよう、入学してから4日間、先生と一緒に色別に集団下校します。
また、安全に下校できるよう交通ルールについても指導していきます。

20日（月） 1年生給食開始

25日（土） 土曜授業・学校公開（4時間授業,下校12時05分頃）

保護者会（午後）→振替休業日が5月1日（金）になります。

※5時間授業は、5月下旬からの予定です。

予定ですので、変更することがあります。詳しくは、入学式に配布するお便りをご確認ください。

「わかぎ学級」 本校には、わかぎ学級（特別支援学級）があります。

1. 特別支援学級の教育目標

児童の個性を尊重し、自立に必要な知識や技能を身に付け、人とよりよく関わる力を育て、すすんで社会参加しようとする態度を育てる。

- ・ 考えて行動する子ども
- ・ 友達と関わり合い、学び合える子ども
- 楽しく思い切り体を動かす子ども
- ・ 自分のことは自分で、最後までやりぬく子ども

2. 学習内容

わかぎ学級では「多くの体験を通して育つ経験」「将来を見据えた指導」を大切に、一人一人の個性やニーズに応じて個別の支援計画、指導計画を作成し学習をしています。「やった」「できた」という自信や自己肯定感を育み、「やってみよう」「挑戦してみよう」「がんばろう」と、自分の力で取り組む力を育てることを大切にしています。

クラス全体、小グループでの学習など、学習形態も工夫して学習を行っています。教科等は以下の通りです。


- ・ 国語 ・ 算数 ・ 音楽 ・ 図工 ・ 体育 ・ 日常生活の指導 ・ 生活単元学習
- ・ 総合的な学習の時間（3～6年生） ・ 学級活動 ・ 特別の教科「道徳」

3. 交流及び共同学習

特別支援学級の児童と通常学級の児童との交流も大切にしています。特別支援学級児童それぞれ交流学級があり、以下のような交流をしています。

～特別支援学級児童～

- ・ 大きな集団を経験し、生活年齢に応じた行動や活動をする。
- ・ 多くの人と関わり、関わることの楽しさや良さを感じ、学び合う。
- ・ 共に活動し、互いに支え合い、認め合う。



～通常学級児童～

- ・ 特別支援学級の友だちのことを知る。
- ・ 人それぞれ違うからこそその良さに気づき、思いやりの心をもつ。
- ・ 共に活動し、互いに支え合い、認め合う。

○主な交流内容

- ・ 朝の会、クラス遊び、遠足、社会科見学、移動教室、たてわり活動などの行事参加 等
- ・ 給食交流
- ・ 授業交流（児童の実態によって、保護者の方と相談しながら交流をしています。）

町田市の特別支援教育

○特別支援教育とは・・・

一人一人の教育的ニーズを把握し、その可能性を最大限に伸ばし、生活や学習上の困難を改善または克服するため、適切な指導及び支援を行うものです。

○町田市の特別支援学級

【固定制の知的障がい学級】	市内小学校	20校に設置
【固定制の情緒障がい学級】	市内小学校	6校に設置
【固定制の肢体不自由学級】	市内小学校	1校に設置

【巡回指導】 情緒障がい等学級 言語障がい学級 難聴学級 弱視学級

○巡回指導を行う学級について

1 「特別支援教室（情緒障がい等の指導学級）」とは

例えば・・・

- ・友達との関わり方が苦手で、対人関係の力を伸ばしたい子
- ・気持ちが不安定で、気持ちをコントロールする力を伸ばしたい子
- ・集中力が続かず、離席が多いので基本的な学習姿勢を伸ばしたい子

以上のような子どもたちが、一人一人の個性や教育的ニーズに応じた支援を受けられる教室です。

子どもたちは学習を通し、持てる力を高め、生き生きと学校生活を送ることを目指しています。

町田市の各校に設置された特別支援教室(サポートルーム)を教員が巡回をして指導を行っています。この地区の拠点校は相原小学校です。

2 「ことばの教室」とは

学習におおむね参加できるものの、話し言葉(発音や話し方)にひずみや遅れがあったり、会話がうまくできなかったりする児童に対して、その改善を図るとともに、二次的な問題をできるだけ取り除き、生き生きと学校生活に適應できるように支援する教室です。

※指導員が本校に巡回訪問して個別指導を行います。

町田第四小学校、成瀬中央小学校に設置されています。

3 「きこえの教室」とは

耳の聞こえが不自由な児童・生徒がよりよい学校生活を過ごせるように、学ぶところです。

※指導員が本校に巡回訪問して個別指導を行います。

南第三小学校、山崎小学校に設置されています。

4 「ひとみの教室」とは

治療しても、メガネをかけても十分な視力を得ることができない児童のために指導や助言をし、より良い学校生活を送ることができるよう支援する教室です。

※指導員が本校に巡回訪問して個別指導を行います。

南第三小学校に設置されています。

通学路について

- 1 通学路略図などで、お子さんの通学路を調べ、確認しておいてください。（通学路以外の学区域も、折を見て、お子さんと歩いておくとういと思います。）
 - 2 道路の正しい歩き方や信号の見方を教えておいてください。お子さんだけで登下校できるように練習しておいてください。
 - 3 通学途中の危険箇所を調べ、その場で具体的に教えておいてください。
 - 4 不審者にあつた場合などについて、できるだけ具体的に教えておいてください。（大きな声で助けを求める、近くのお店やおうちに逃げ込む等）
- ※ 遅刻の場合は、必ず保護者同伴で登校し、児童を教室まで送り届けてください。また、早退の場合も、教室までお迎えに来てください。児童の安全確保のため、ご協力をお願いします。
- ※ 下校後は原則校舎内には入れません。（忘れ物も取りに来られません。）

色別集団下校コースについてのお願い

入学後1週間程の間、色別集団下校を行います。

こちらのQRコードを読み取り、事前に下校コースを登録してください。

色別のコースにつきましては、10～12ページに掲載されている地図やフォームに添付されているカラーの地図を確認したうえでご回答ください。

また、色別コースごとにリボンをお取りいただきました。説明会当日にいらっしやっていない場合には、入学式の際にリボンをお渡しする予定です。



色別集団下校のコース

多摩境通りを横断する際は
オレンジコースは、セブンイレブン前の信号を渡ります。
赤コースは、学校前の信号を渡ります。

ミスで側歩行者入り口です。

手前の入り口です。

オレンジ
コース

黄
コース

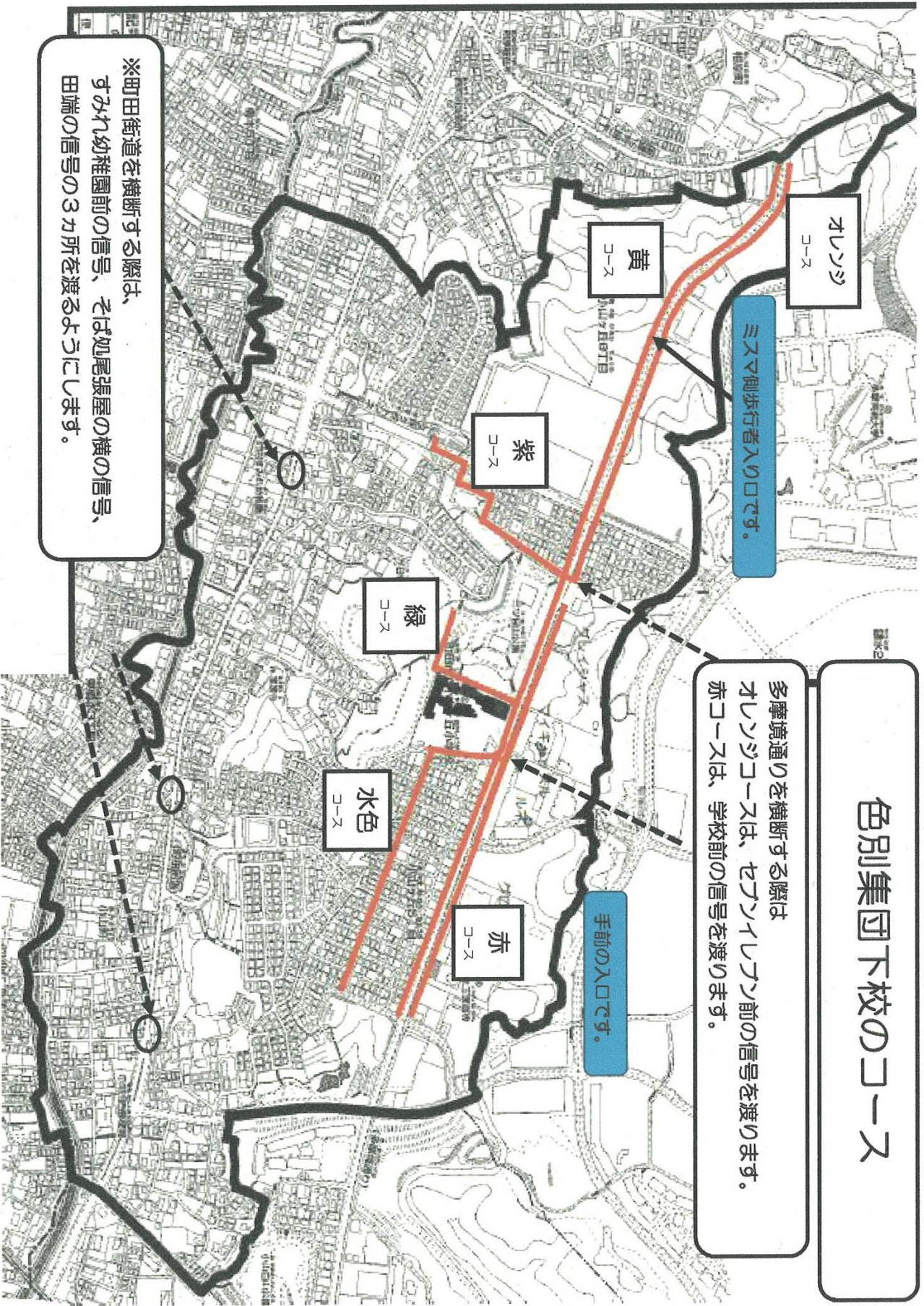
紫
コース

緑
コース

水色
コース

赤
コース

※町田街道を横断する際は、
すみれ幼稚園前の信号、そば処尾張屋の横の信号、
田端の信号の3カ所を渡るようにします。



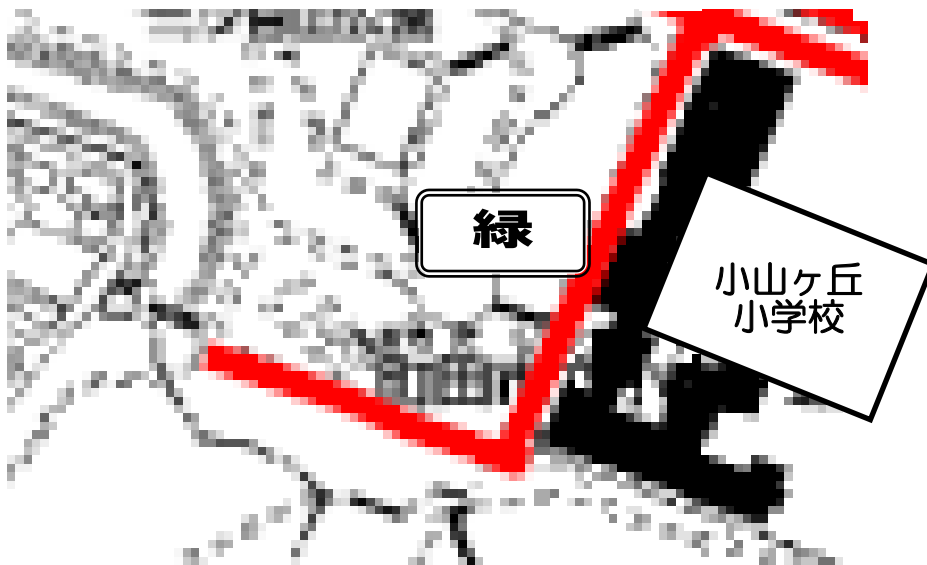
学校南・東側方面【リボンの色…赤・水色】

- ◆赤リボン・・・・・・・・学童前信号をマンション側に横断する
- ◆水色リボン・・・・・・・・学童前信号を東に直進、もしくは右へ、学校東門横を曲がる



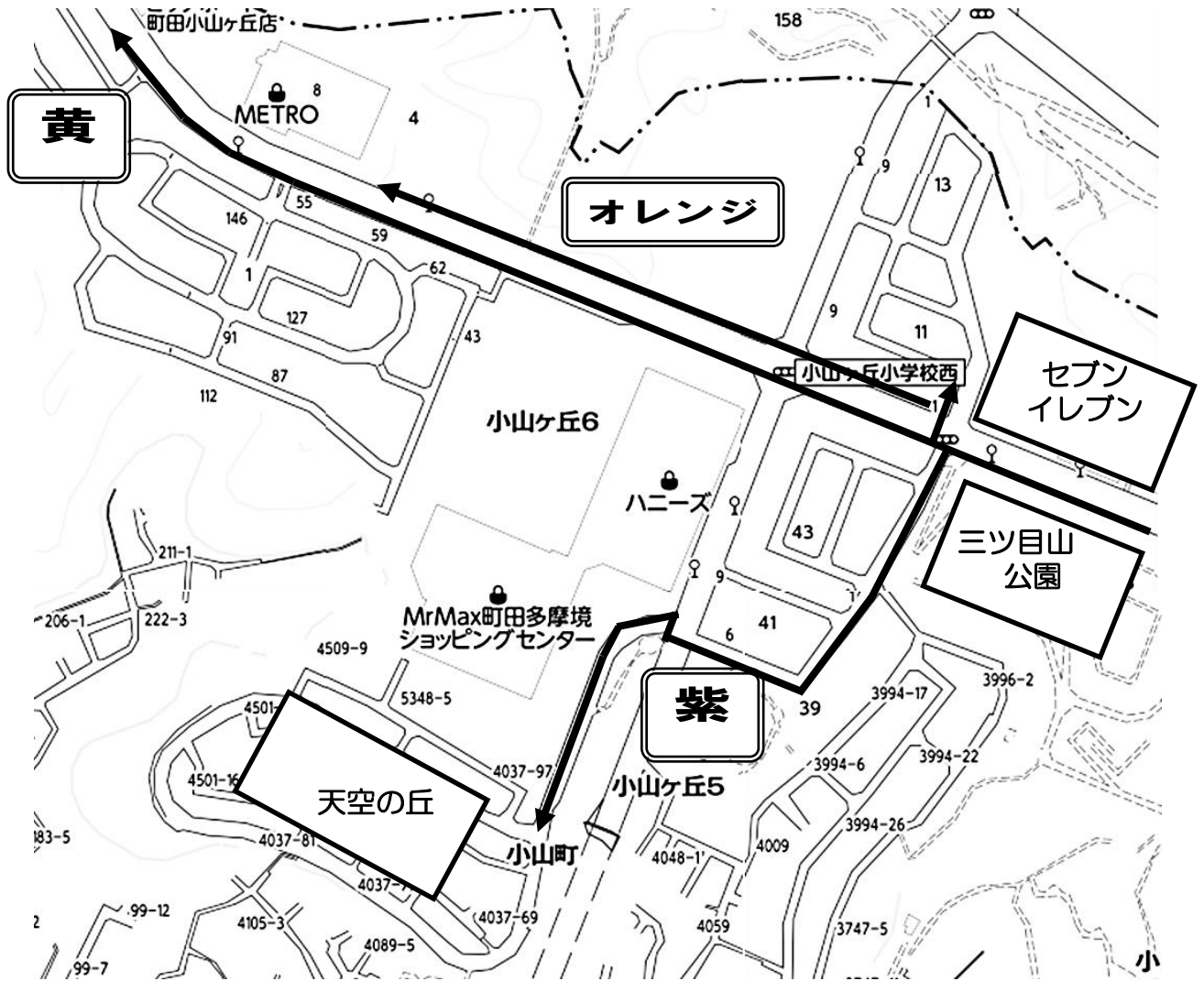
久保ヶ谷戸方面【リボンの色…緑】

- ◆緑リボン・・・・・・・・三ツ目山公園を通過して久保ヶ谷戸方面
〔すみれ幼稚園前信号～久保ヶ谷戸〕



天空の丘・6丁目方面【リボンの色…紫・オレンジ・黄色】

- ◆紫リボン・・・天空の丘方面〔小山ヶ丘西信号方面〕
- ◆オレンジリボン・・・セブンイレブン前の信号を渡ってリーフィアレジデンス、6丁目方面
(ビッグボーイ・はま寿司側)
- ◆黄色リボン・・・6丁目方面 (ミスターマックス側)



保健について

1 朝の健康観察

毎朝の健康観察をお願いします。風邪様症状や普段と違う様子がないか観察してください。

- 発熱している
- 寝起きが悪い
- 元気がない
- 顔色が悪い
- 食欲がない
- 咳、鼻水がでる

2 保健室の役割

保健室は、子どもたちが心身共に健やかに成長していくため、保健管理・保健教育等の中心的な役割をもっています。学校で起きたけがや病気に対するの応急処置を行います。その後の手当は各ご家庭でしていただくようになります。

【病気の時】

安静にして様子をみます。症状が軽快したら学習を続けますが、熱がある時や下痢・嘔吐・痛みのひどい時には、保護者の方にお迎えをお願いします。

【けがの時】

応急処置を行います。受診が必要と判断した場合はご連絡させていただき、受診をお願いすることもあります。

緊急時に連絡がつながるように「健康調査票」に緊急連絡先（勤務先や携帯等）を詳しく記入してください。また、変更があった場合も必ずお知らせください。

3 学校感染症

感染力の強い病気にかかったときは、出席停止扱いとなり、医師の許可があるまでは登校できません。必ず医師の診察を受け、登校を再開する際は、「登校許可証」または「登校再開届」をご提出ください。

4 日本スポーツ振興センター

学校管理下（登校から下校まで）で発生したけがなどについて、医療給付金が支給されます。但し、全てに対して適用されるわけではありません。詳しくは入学後に配布されるプリントをご覧ください。

給食について

1、給食が始まるまでに

給食時間は、準備、片付けを含め、45 分間となっています。食べる時間をしっかり確保するためにも、スムーズに準備、片付けが出来るよう、日頃からご家庭でも盛り付け、片付けなどのお手伝いをさせてください。骨のある魚、皮付きのかんきつ類も自分で食べられるよう、ご家庭でも機会を作ってみてください。

2、献立

毎月献立表を配布します。ご家庭でご確認ください。食物アレルギーに関しては、学校で初めて食べる食品を摂取して発症する例があります。給食で初めて食べるものがないように献立の食材欄も確認するようにお願いいたします。

手作りを基本に給食作りを心がけています。野菜・果物については、ほぼ国産を使用しています。当月の給食食材の産地の詳細は翌月の献立表に掲載をしています。

3、給食当番

・白衣

学校で用意したものを給食当番が順番に使用します。(個人で白衣・エプロン等をご準備いただいても構いません。その際は、その旨を担任へお伝えください。) 金曜日に持ち帰りますので、洗濯、アイロンがけをして休み明けに持たせてください。ボタンや紐が取れている場合は、お手数ですが修繕をお願いします。

・髪の毛が長い場合は、結ぶようお願いします。

4、マスク、ナフキン

マスク・ナフキンと、それを入れる袋は、ご家庭で用意し、毎日清潔なものを持たせてください。

5、食物アレルギー

食物アレルギーで、除去食等の配慮が必要な場合は、学校でお渡しする管理指導表を医療機関で記入していただき、本校関係職員と面談をしてから、対応について決定します。(ご希望に添えない場合もございます。)

MEMO