

ひと
あうちのひととチェック ✓
 こ
交通安全チャレンジ

ひと いっしょ つうがくろ てんけん
 ~あうちのひとと一緒に通学路について点検しましょう~

交通事故を防ぐ、簡単だけど、効果のある方法が満載!

警視庁 公開サイト **TOKYO SAFETY ACTION** 
<https://www.safetyaction.tokyo/>



保護者のみなさんへ

子供が交通事故に遭わないために、「あうちのひととチェック交通安全チャレンジ」を利用して家族で交通事故に巻き込まれないための方法について話し合い、特に通学路の危険箇所の発見、危険箇所の対策についてお役立てください。



まち だけいさつしよ あんぜんきょういくがかり
町田警察署 安全教育係

しょうがっこう ねん くみ ばん なまえ
小学校 年 組 番 名前:

月 日 () ある 歩くとき

つうがくろ
通学路をチェックしよう!

うち がっこう つうがくろ
 お家から学校までの通学路をあうちのひと いっしょ ある きけん ちゆうしゃじょうでいりぐち き の出入口など)や、気をつけるところをあうちのひと か ちのひとといっしょに書いてみよう!

チェック
 ひと か
 ※あうちのひとと書いたらチェックしよう!

月 日 () ある 歩くとき

あんぜん ばしよ ある
安全な場所を歩こう!

どうろ ある ほどう ろそくたい なか
 道路を歩くときは、歩道や路側帯の中をある 歩きましょう。

ほどう ろそくたい どうろ ある
 歩道や路側帯のない道路を歩くときは、どうろ みぎがわ ある 道路の右側を歩きましょう。



チェック
 ひと れんしゅう
 ※あうちのひとと練習したらチェックしよう!


月 日 () ある 歩くとき

しんごう まも
信号を守ろう!

あかしんごう わた
 ①赤信号は、渡らない。

あおしんごう みぎ ひだり みぎ あんぜん たし
 ②青信号は、右・左・右の安全を確かめわた てから渡る。

あおいろ てんめつしんごう わた つぎ
 ③青色の点滅信号では渡らず、次のあおしんごう あんぜん ばしよ ま 青信号になるまで安全な場所で待つ。



チェック
 ひと れんしゅう
 ※あうちのひとと練習したらチェックしよう!

月 日 () ある 歩くとき

どうろ あんぜん わた
道路を安全に渡るための3つのチェック
 プラスワン
+ 1アクションをおぼえよう!

くるま き
 ①車が来ていないことをチェック

おうだんほどう わた まえ みぎ・ひだり・みぎ み くるま
 横断歩道を渡る前に右・左・右を見て車 き たし が来ていないことを確かめましょう。




チェック
 ひと おぼ
 ※あうちのひとと覚えたらチェックしよう!

月 日 () ある 歩くとき

どうろ あんぜん わた
道路を安全に渡るための3つのチェック
 プラスワン
+ 1アクションをおぼえよう!

くるま と
 ②車がきちんと止まったことをチェック

どうろ わた くるま ほうこう
 道路を渡ろうとするとときに車がどの方向から
 く ひど はな
 来るのかおうちの人と話してみよう!



ひど はな チェック
 ※おうちの人と話したらチェックしよう!

月 日 () ある 歩くとき

どうろ あんぜん わた
道路を安全に渡るための3つのチェック
 プラスワン
+ 1アクションをおぼえよう!

わた あいだ くるま き
 ③渡っている間も車が来ていることを
 チェック!

ひど わた
 おうちの人と渡るときにチェックしてみよう!



ひど いっしょ チェック
 ※じょうずにできたらチェックしよう!

月 日 () ある 歩くとき

あか めだ ふくそう
明るく目立つ服装で!

あめ ひ あか めだ ふくそう
 雨の日は、明るく目立つ服装をしましょ
 あめ ひ ひど いっしょ
 う! 雨の日をイメージしておうちの人と一緒に
 も かた れんしゅう
 にカサの持ち方などを練習しましょ!




ひど いっしょ チェック
 ※おうちの人と一緒に練習したらチェック!

月 日 () ある 歩くとき

はんしゃざい
反射材ってなあに?

くるま あ じぶん いばしょ
 車のライトが当たって自分の居場所を
 あいて し
 相手にお知らせすることができます。

も もの はんしゃざい
 みんなの持ち物に反射材はついてるか
 な? 反射材のついてる持ち物を探して
 か も もの さが
 書いてみよう!




ひど いっしょ さが チェック
 ※おうちの人と一緒に探したらチェックしよう!

月 日 () ある 歩くとき

どうろ あんぜん わた
道路を安全に渡るための3つのチェック
 プラスワン
+ 1アクションをおぼえよう!

おうだんほど うた からだ
 横断歩道を渡るときは、体をつかって
 て くるま ほう うんでんしゅ
**手をあげる・車の方をみるなど)と運転手さ
 わた き も つた
 んに渡りたい気持ちを伝えよう! やってみ
 かん か
 て感じたことを書いてみよう!**



か チェック
 ※書いたらチェックしよう!

月 日 () ある 歩くとき

どうろ あそ
道路では遊ばない!

どうろ あそ どうろ と だ
 道路で遊ぶことや道路への飛び出しは
 やめましょ!

ローラー・スケートやキックスケーターなど
 どうろ やくそく ひど
 を道路ではつかわない約束をおうちの人に
 しましょ!




ひど やくそく チェック
 ※おうちの人と約束できたらチェックしよう!

月 日 () ある 歩くとき

はんしゃざい み
反射材を身につけよう!

はんしゃざい つ こうかてき
 反射材をどこに付けたら効果的か
 かんが した え さんこう
 考えてみよう! 下の絵を参考におうちの
 ひど はな
 人と話してみよう。

はんしゃざい つ めだ か
 どこに反射材を付けると目立つか書いてみ
 よう!



はんしゃざい チェック
 ※反射材をちゃんとつけたらチェック!

保護者からのコメント

この交通安全フレッシュチャレンジを終えた感想をお書きください。

.....

.....

.....

.....

.....

.....