

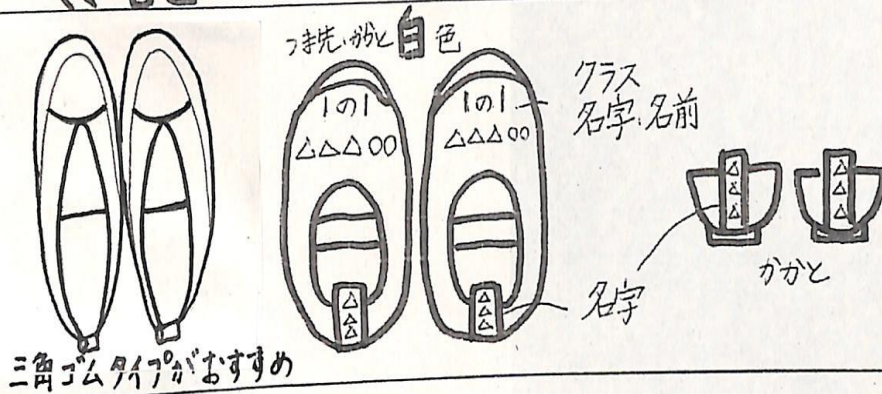
準備するもの（全てにひらがなで記名を）

1 個人で用意するもの（学校指定のものはありません）

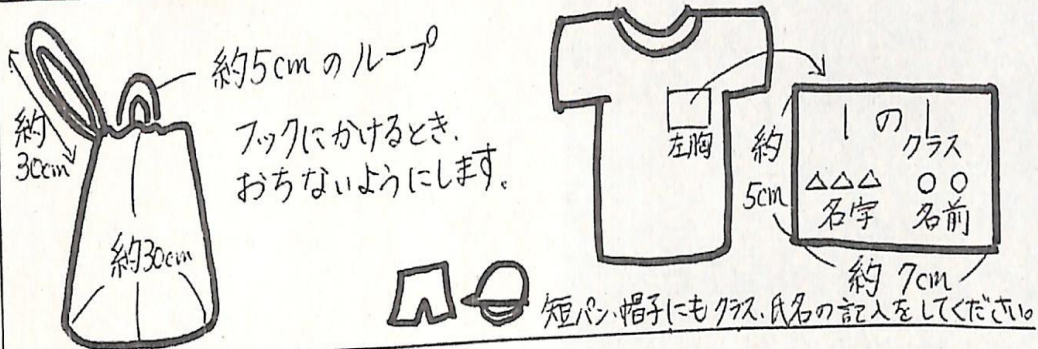
- * ランドセルやリュック型の鞆など両手が自由になるもの
（怪我の予防のため、キーホルダーなどは横につけません。）
（ランドセルカバーは、学校で配布する市の指定品となります。）
- * 黄色い帽子（丸いつばのもので、下校コースリボンを頭頂部に縫い付ける。）
- * 上ばきと上ばきを入れる袋（次頁参照）
- 授業中に使用する学用品は、キャラクターのものは避け、シンプルなものを用意してください。
- * ふでばこ（カンペンやポーチ型でない、絵柄の無い箱型のもの。）
（筆箱についている鉛筆削りは使用禁止です。）
- * 消しゴム（白。消しやすくシンプルなもの一つ。）
- * 鉛筆5本（2B。1本1本に記名を。）
- * 赤鉛筆（1本。六角形のもので使いやすいです。）
- * 色鉛筆（12色。キャラクター付きのものではなく、芯の柔らかいもの。）
（フリクションは使用禁止です。）
- * 下じき（絵柄の無いA4のもの。）
- * ハサミ（カバー付きの物をお願いします。）
- * 粘土板（粘土は学校で購入します。）
- * 体育着と袋（次頁参照）白半袖 紺短パン（冬は白長袖も可）
- * 体育用の赤白帽子（つばつきのもの・次頁参照）
- * 給食用白衣（25頁参照）
- * 給食用ナフキンセット（次頁参照・机の横にかけます。）
（毎日持ち帰りますので、数セット必要です。）
- * 手さげ2つ（次頁参照）
- * 雑巾（机用1枚と床用1枚。しぼれる厚さ。）
（フックに掛かるように5cmくらいのさげひもをつける。市販のものの紐は短すぎる場合が多いです。）
- * 防災頭巾と袋（座布団形式ではなく、背もたれにかけられるもの。）
- * マスクとマスクの予備（袋に入れる）

《記名はすべてにひらがなで書いて下さい》

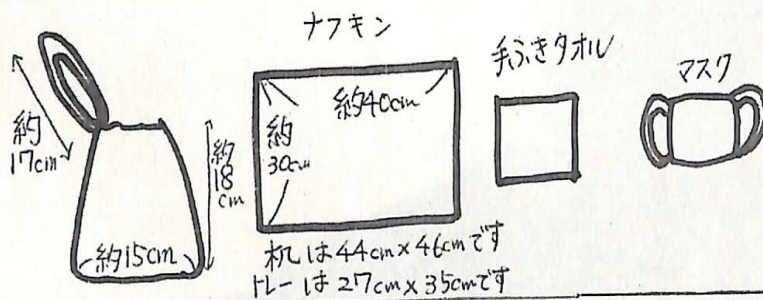
上ばき



体育着



給食セット



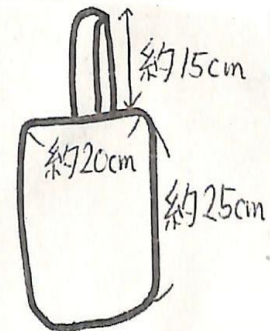
手さげ



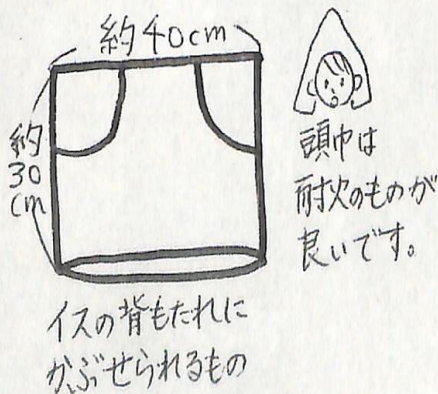
2つ

- ・図書用
- ・何でも持ち帰り用

上ばき入れ



防災頭巾カバー



2 学校で一括購入する予定のもの

- * 道具箱 * ノート（こくご・さんすう・自由帳） * 算数ブロック
- * 連絡帳 * 定規 * 名前ペン * 学年バンダナ * クレパス
- * 粘土（粘土板は御家庭にあるものを使います） * のり2種
- * 掲示用クリアフォルダ * クリアファイル2種 * ミニゼロハンテープ
- * あさがおセット * ひらがな練習帳 * 連絡帳

3 給与されるもの・祝い品

- * 国からのお祝いとして・・・・・・教科書
- * 本校 PTA からのお祝いとして・・入学式につける胸花
クロームブックケース
- * 町田市からのお祝いとして・・・・ランドセルカバー（交通安全用）
- * 町田市から貸与される・・・・・・防犯ブザー
（ランドセルのベルト部分につけます）

上記以外の学用品については、入学後に担任より学年便りで連絡をいたします。
御承知置きください。（昨年度は絵の具・鍵盤ハーモニカ等を購入しました。）

