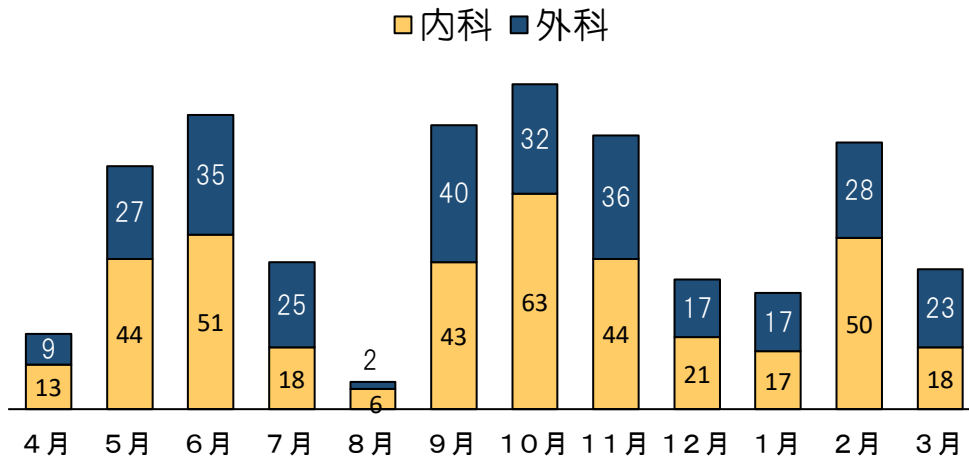
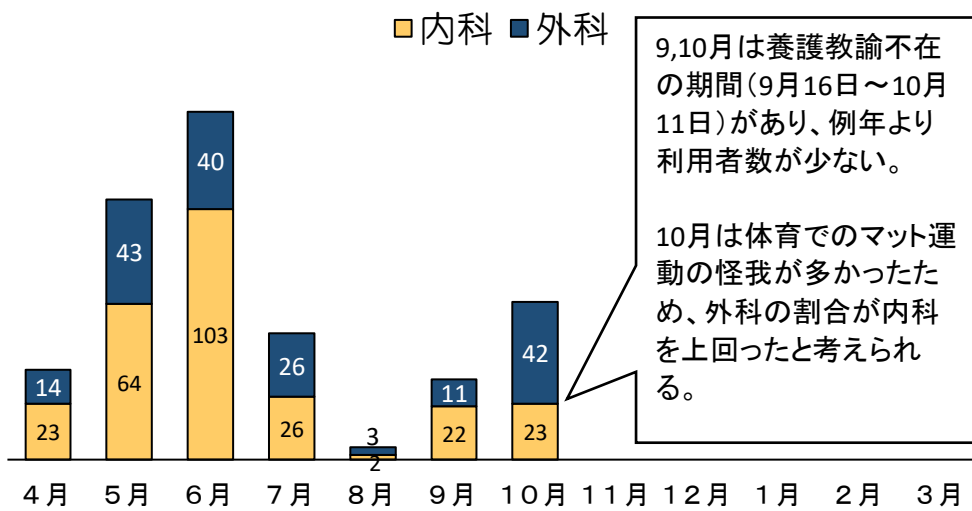


2. 保健室の利用状況

2021年度 保健室利用者数（人）

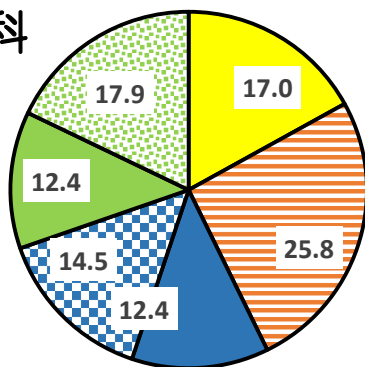


2022年度 保健室利用者数（人）



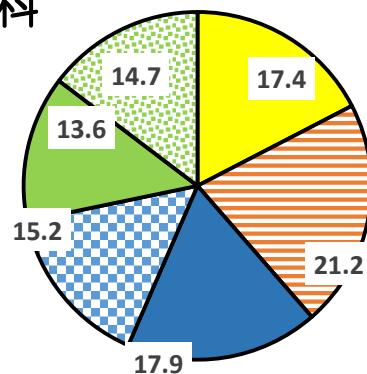
【今年度 4月～10月 学年男女別の利用割合】

内科



■ 1年男子 ■ 1年女子
■ 2年男子 ■ 2年女子
■ 3年男子 ■ 3年女子

外科



■ 1年男子 ■ 1年女子
■ 2年男子 ■ 2年女子
■ 3年男子 ■ 3年女子

■3年 男子 ■3年 女子

■3年 男子 ■3年 女子