

# 令和6年度 中学校英語スピーキングテスト(ESAT-J)のお知らせ【学習編】

## 1 英語の「話すこと」の力を身に付けよう!

学校の授業は、英語を使うことのできる大切な時間です。積極的に英語を使って、多くの人とコミュニケーションを図りましょう。また、授業以外でも、自分に合った教材を使い、自分のペースで英語学習に取り組むことで、更に力を伸ばすことができます。



## 2 Tokyo GLOBAL Student Navi で学ぼう!

東京都教育委員会のポータルサイト Tokyo GLOBAL Student Navi には、中学校1年生から3年生の皆さんの興味や関心に応じて、無料で使えるオンライン英語学習教材が掲載されています。スピーキングの練習をするときに活用できる、全学年対象の学習教材(2種類)を紹介します。





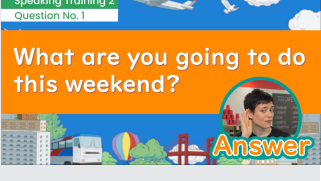


## Let's Practice 1 Tokyo Global Studio 基本文をマスターしよう!

### ▼教材のねらい

ドラマ(動画)を視聴したり、付属のワークシートを活用したりすることで、学校で習う基本文の理解を深めます。【学習時間のめやす: 約20分】



### ▼学習の進め方

<p>① 動画(ドラマ) ドラマを視聴し、基本文を確認【約2分】</p>		<p>④ 動画(練習問題) Speaking Training 1 (音読など)【約7分】</p>		<p>⑤ 動画(練習問題) Speaking Training 2 (質問応答など)【約4分】</p>							
<p>② 動画(基本文) 基本文を繰り返して発音を練習【約7分】</p>		<p>▼各 Unit のめやす(難易度)</p> <table border="0"> <tr> <td>Unit 1 ~ 15 :</td> <td>中学1年生程度</td> </tr> <tr> <td>Unit 16 ~ 27 :</td> <td>中学2年生程度</td> </tr> <tr> <td>Unit 28 ~ 40 :</td> <td>中学3年生程度</td> </tr> </table>				Unit 1 ~ 15 :	中学1年生程度	Unit 16 ~ 27 :	中学2年生程度	Unit 28 ~ 40 :	中学3年生程度
Unit 1 ~ 15 :	中学1年生程度										
Unit 16 ~ 27 :	中学2年生程度										
Unit 28 ~ 40 :	中学3年生程度										
<p>③ ワークシート 基本文をワークシートで確認</p>											

### ▼教材のねらい

動画による練習問題に回答することで、  
即興的に話す練習をします。



### ▼問題の種類（4種類）

テキストを音読する。  
【約2分】

発音やアクセントに気を付けるだけでなく、聞き手によりよく伝わるように、イントネーションやリズム、間の取り方に気を付けてみましょう。

あなたは今、留学中です。遠足について、校内放送でアナウンスすることになりました。次の英文を声に出して読んでください。

Everyone, we'll have a school trip tomorrow! Please bring your lunch and water bottle in a backpack. Don't forget to wear a cap or a hat. It may be sunny tomorrow. If you bring a picnic sheet, it will be useful. Do you remember what time we will meet? Let's meet at 8:30. Let's have fun!

準備時間 0 15 30

質問に答える。質問する。  
【約8分】

質問に答えるときは単語や一文で答えるのではなく、聞き手により多くのことが伝わるように、一文か二文付け加えてみましょう。



状況を描写・説明する。  
【約2分】

表示されるイラストの内容について、できるだけたくさんのことを表現して伝えるようにしましょう。

解答時間 0 20 40

考えや意見を述べる。  
【約3分】

自分のスピーチが、話のテーマに沿っているか、聞き手にとって分かりやすい展開や構成になっているか確認してみましょう。

What is your favorite school event?

準備時間 0 30 60

### ▼学習の進め方

- ① 4種類の問題から練習したい問題を選ぶ。
- ② Stageを選ぶ。
- ③ 問題に取り組む。
- ④ 解答例を聞いて、内容と音声を確認する。

### ▼各 Stage のめやす（難易度）

Stage 1： 中学1年生程度

Stage 2： 中学2年生程度

Stage 3： 中学3年生程度

※自分に合ったStageや挑戦したい問題など、どの問題からでも練習を始めることができます。

## 3 Let's TRY ESAT-J!

ESAT-Jの問題は、英文の音読、質問への応答や質問、発表など、普通の授業で取り組んでいることが出題されます。英語学習を通してどのくらい話せるようになったか、実際にサンプル問題に挑戦してみましょう。

ESAT-J YEAR 1



ESAT-J YEAR 2



ESAT-J YEAR 3



中学校英語スピーキングテスト（ESAT-J）について

ESAT-J（English Speaking Achievement Test for Junior High School Students）は、中学校の授業で身に付けた英語の「話すこと」の力を測るためのスピーキングテストです。東京都教育委員会は、「グローバル人材育成指針」の取組として、小・中・高校で一貫した英語教育の推進により、生徒の「使える英語力」の育成を目指します。



担当 東京都教育庁 グローバル人材育成部 国際教育企画課 国際教育推進担当